

HOSPITAL REGIONAL DEL MAGDALENA MEDIO
BARRANCABERMEJA
EJECUCIÓN DE GASTOS A 31 DE DICIEMBRE DE 2014

123

CODIGO	NOMBRE	PRESUPUESTO INICIAL	ADICIONES	REDUCCIONES	CREDITOS	CONTRA CREDITO	SALDO PPTO DISPONIBLE	COMPROMISOS			EJECUTADO			GIROS			SALDO POR EJECUTAR	
								MES DE DICIEMBRE	MES ANTERIOR	TOTAL COMPROMISOS	MES DE DICIEMBRE	MES ANTERIOR	TOTAL EJECUCION	MES DE DICIEMBRE	MES ANTERIOR	TOTAL GIROS		
0	CUENTAS DE PRESUPUESTO Y TESORERIA	12.840.880.074	7.283.596.678	-	1.051.616.451	1.051.616.451	20.124.476.752	168.816.239	13.192.218.874	13.361.035.113	1.364.095.333	11.906.434.597	13.270.529.930	1.686.607.601	10.528.543.912	12.215.151.513	6.763.441.639	
03	PROG GASTOS DE FUNCIONAMIENTO	12.840.880.074	6.164.569.410	-	457.170.523	1.051.616.451	18.411.003.556	162.352.545	11.981.494.429	12.143.846.974	1.341.000.716	10.712.787.652	12.053.788.368	1.667.243.591	9.347.153.690	11.014.397.281	6.267.156.582	
0320	GASTOS DE PERSONAL	7.941.142.508	205.000.000	0	122.000.000	74.883.523	8.193.258.985	29.501.676	7.685.428.595	7.714.930.266	6.847.567.996	7.635.238.326	1.089.241.875	6.222.342.521	7.291.584.396	478.328.719		
	GASTOS DE ADMINISTRACION	2.027.165.844	25.000.000	0	122.000.000	0	2.174.165.844	10.083.625	2.109.282.542	2.119.366.167	175.199.375	1.940.086.792	2.115.286.167	308.682.101	1.715.626.223	2.024.308.324	54.799.677	
	Serv.Pnales Asociados a la Nomina	384.377.844	-	0	0	0	384.377.844	14.749.338	342.422.602	357.171.940	14.878.509	342.293.431	357.171.940	76.019.144	271.552.904	347.572.048	27.205.904	
0320010101	Sueldos	307.286.844	-	0	0	0	307.286.844	25.452.021	281.705.652	307.157.673	25.581.192	281.576.481	307.157.673	51.188.429	255.969.244	307.157.673	129.171	
03200301	Otros	77.091.000	-	0	0	0	77.091.000	-10.702.683	60.716.950	50.014.267	-10.702.683	60.716.950	50.014.267	24.830.715	15.583.660	40.414.375	27.076.733	
0320030101	Bonificación por Servicios Prestados	8.963.000	-	0	0	0	8.963.000	0	1.012.825	1.012.825	0	1.012.825	1.012.825	0	1.012.825	1.012.825	7.950.175	
0320030102	Bonificación Especial por Recreación	1.708.000	-	0	0	0	1.708.000	-16.000	1.707.096	1.691.096	-16.000	1.707.096	1.691.096	0	1.209.096	1.209.096	16.904	
0320030103	Prima de Servicios	13.178.000	-	0	0	0	13.178.000	-11.624.527	11.624.527	0	-11.624.527	11.624.527	0	0	0	0	13.178.000	
0320030104	Prima de Vacaciones	13.727.000	-	0	0	0	13.727.000	744.093	12.807.091	13.551.184	744.093	12.807.091	13.551.184	0	7.621.277	7.621.277	175.816	
0320030105	Prima de Navidad	28.597.000	-	0	0	0	28.597.000	557.677	25.903.000	26.460.677	557.677	25.903.000	26.460.677	24.830.715	1.629.962	26.460.677	2.136.323	
0320030106	Intereses a las Cesantías.	3.718.000	-	0	0	0	3.718.000	-363.926	3.671.000	3.307.074	-363.926	3.671.000	3.307.074	0	119.089	119.089	410.926	
0320050101	Indemnización por vacaciones	7.200.000	-	0	0	0	7.200.000	0	3.991.411	3.991.411	0	3.991.411	3.991.411	0	3.991.411	3.991.411	3.208.589	
	SERVICIOS PERSONALES INDIRECTOS	1.508.375.000	25.000.000	0	122.000.000	0	1.655.375.000	-12.888.789	1.645.279.860	1.632.391.071	149.563.246	1.478.747.825	1.628.311.071	219.600.937	1.327.332.183	1.546.933.120	22.983.929	
032008	Honorarios	117.227.000	20.000.000	0	0	0	137.227.000	615.999	127.137.990	127.753.989	20.681.908	107.072.081	127.753.989	27.095.729	83.756.173	110.851.902	9.473.011	
0320080101	Honorarios	113.227.000	20.000.000	0	0	0	133.227.000	-1	125.597.374	125.597.373	20.065.908	105.531.465	125.597.373	26.479.729	82.215.557	108.695.286	7.629.627	
0320080102	Honorarios Junta Directiva	4.000.000	-	0	0	0	4.000.000	616.000	1.540.616	2.156.616	616.000	1.540.616	2.156.616	616.000	1.540.616	2.156.616	1.843.384	
0320100101	Remuneración Servicios Técnicos	1.391.148.000	5.000.000	0	122.000.000	0	1.518.148.000	-13.504.788	1.518.141.870	1.504.637.082	128.881.338	1.371.675.744	1.500.557.082	192.505.208	1.243.576.010	1.436.081.218	13.510.918	
032013	OTROS SERVICIOS PERSONALES INDIRECTOS	0	-	0	0	0	0	0	0	0	0	0	0	0	0	0	0	
0320130101	Convenio Docentes Asistenciales	0	-	0	0	0	0	0	0	0	0	0	0	0	0	0	0	
032014	CONTRIB. INHERENTES A LA NOM. SECTOR PRIVADO	106.923.000	-	0	0	0	106.923.000	4.696.899	99.441.659	104.138.558	6.404.652	97.733.906	104.138.558	7.428.952	96.709.606	104.138.558	2.784.442	
	SIN SITUACION DE FONDOS	93.196.000	-	0	0	0	93.196.000	4.334.132	86.883.561	91.217.693	5.380.352	85.837.341	91.217.693	5.380.352	85.837.341	91.217.693	1.978.307	
0320140101	Aportes a Seguridad Social	26.882.000	-	0	0	0	26.882.000	1.753.949	24.405.036	26.158.985	2.176.615	23.982.370	26.158.985	2.176.615	23.982.370	26.158.985	723.015	
0320140102	Reserva Pensional	27.618.000	-	0	0	0	27.618.000	-541.034	27.142.719	26.601.685	0	26.601.685	26.601.685	0	26.601.685	26.601.685	1.016.315	
0320140103	Reserva para Cesantías	30.980.000	-	0	0	0	30.980.000	2.579.000	28.369.000	30.948.000	2.579.000	28.369.000	30.948.000	2.579.000	28.369.000	30.948.000	32.000	
0320140104	Riesgos Profesionales	7.716.000	-	0	0	0	7.716.000	542.217	6.966.806	7.509.023	624.737	6.884.286	7.509.023	624.737	6.884.286	7.509.023	206.977	
03201403	OTRAS CONTRIB. INH A LA NOMINA ENT SECTOR PRIVADO	13.727.000	-	0	0	0	13.727.000	362.767	12.558.098	12.920.865	1.024.300	11.896.565	12.920.865	2.048.600	10.872.265	12.920.865	806.135	
	CON SITUACION DE FONDOS	0	-	0	0	0	0	0	0	0	0	0	0	0	0	0	0	
0320140301	Caja de Compensación Familiar	13.727.000	-	0	0	0	13.727.000	362.767	12.558.098	12.920.865	1.024.300	11.896.565	12.920.865	2.048.600	10.872.265	12.920.865	806.135	
032023	CONTRIB. INHERENTES A LA NOM. SECTOR PUBLICO	27.490.000	-	0	0	0	27.490.000	3.528.177	22.138.421	25.664.598	4.352.968	21.311.630	25.664.598	5.633.068	20.031.530	25.664.598	1.825.402	
	SIN SITUACION DE FONDOS	10.332.000	-	0	0	0	10.332.000	3.072.868	6.443.499	9.516.367	3.072.868	6.443.499	9.516.367	3.072.868	6.443.499	9.516.367	815.633	
0320230101	Aportes a Seguridad Social	0	-	0	0	0	0	0	0	0	0	0	0	0	0	0	0	
0320230102	Reserva Pensional	10.332.000	-	0	0	0	10.332.000	3.072.868	6.443.499	9.516.367	3.072.868	6.443.499	9.516.367	3.072.868	6.443.499	9.516.367	815.633	
0320230103	Reserva para Cesantías	0	-	0	0	0	0	0	0	0	0	0	0	0	0	0	0	
0320230104	Riesgos Profesionales	0	-	0	0	0	0	0	0	0	0	0	0	0	0	0	0	
032016	CONTRIBUCIONES INHERENTES A LA NOMINA ICBF CON SITUACION DE FONDOS.	10.295.000	-	0	0	0	10.295.000	271.925	9.416.274	9.688.199	768.100	8.920.099	9.688.199	1.536.200	8.151.999	9.688.199	606.801	
0320160101	I.C.B.F	10.295.000	-	0	0	0	10.295.000	271.925	9.416.274	9.688.199	768.100	8.920.099	9.688.199	1.536.200	8.151.999	9.688.199	606.801	
032017	CONTRIBUCIONES INHERENTES A LA NOMINA SENA	6.863.000	-	0	0	0	6.863.000	181.384	6.278.648	6.460.032	512.000	5.948.032	6.460.032	1.024.000	5.436.032	6.460.032	402.968	
0320170101	Servicio Nacional de Aprendizaje SENA	6.863.000	-	0	0	0	6.863.000	181.384	6.278.648	6.460.032	512.000	5.948.032	6.460.032	1.024.000	5.436.032	6.460.032	402.968	
	GASTOS DE OPERACIÓN	5.913.976.664	180.000.000	0	0	0	74.883.523	6.019.093.141	19.418.051	5.576.146.048	5.595.564.099	512.470.955	5.007.481.204	5.519.952.159	760.559.774	4.506.716.298	5.267.276.072	423.529.042
	SERVICIOS PERSONALES ASOCIADOS A NOMINA	412.292.664	-	0	0	0	74.883.523	337.409.141	3.600.709	88.205.661	91.806.370	3.600.709	88.205.661	91.806.370	20.140.472	68.091.405	88.231.877	245.602.771
0320010201	Sueldos	335.900.664	-	0	0	0	74.883.523	261.017.141	6.635.204	72.629.453	79.264.657	6.635.204	72.629.453	79.264.657	13.244.363	66.020.294	79.264.657	181.752.484
032003	Otros	76.392.000	-	0	0	0	76.392.000	-3.034.495	15.576.208	12.541.713	-3.034.495	15.576.208	12.541.713	6.896.109	2.071.111	8.967.220	63.850.287	
0320030201	Bonificación por Servicios Prestados	9.797.000	-	0	0	0	9.797.000	0	748.603	748.603	0	748.603	748.603	0	748.603	748.603	9.048.397	
0320030202	Bonificación Especial de Recreación	1.866.000	-	0	0	0	1,866,000	0	390.548	390.548	0	390.548	390.548	0	162.548	162.548	1,475,452	
0320030203	Prima de Servicios	14.404.000	-	0	0	0	14,404,000	-3,333,097	3,333,097	0	-3,333,097	3,333,097	0	0	0	0	14,404,000	
0320030204	Prima de Vacaciones	15.004.000	-	0	0	0	15,004,000	294,000	3,315,960	3,609,960	294,000	3,315,960	3,609,960	0	1,159,960	1,159,960	11,394,040	
0320030205	Prima de Navidad	31.258.000	-	0	0	0	31,258,000	131,109	6,765,000	6,896,109	131,109	6,765,000	6,896,109	0	6,896,109	6,896,109	24,361,891	

HOSPITAL REGIONAL DEL MAGDALENA MEDIO
BARRANCABERMEJA
EJECUCIÓN DE GASTOS A 31 DE DICIEMBRE DE 2014

124

CODIGO	NOMBRE	PRESUPUESTO INICIAL	ADICIONES	REDUCCIONES	CREDITOS	CONTRA CREDITO	SALDO PPTO DISPONIBLE	COMPROMISOS			EJECUTADO			GIROS			SALDO POR EJECUTAR
								MES DE DICIEMBRE	MES ANTERIOR	TOTAL COMPROMISOS	MES DE DICIEMBRE	MES ANTERIOR	TOTAL EJECUCION	MES DE DICIEMBRE	MES ANTERIOR	TOTAL GIROS	
0320030206	Intereses a las Cesantías.	4.063.000				0	4.063.000	-126.507	1.023.000	896.493	-126.507	1.023.000	896.493	0	0	0	3.166.507
0320050201	Indemnización por Vacaciones	0					0	0	0	0	0	0	0	0	0	0	0
	SERVICIOS PERSONALES INDIRECTOS	5.354.760.000	180.000.000	0	0	0	5.534.760.000	13.345.900	5.456.766.533	5.470.112.433	506.093.209	4.888.407.284	5.394.500.493	737.047.365	4.408.351.534	5.145.398.899	64.647.567
032010	REMUNERACIÓN SERVICIOS TECNICOS	5.354.760.000	180.000.000				5.534.760.000	13.345.900	5.456.766.533	5.470.112.433	506.093.209	4.888.407.284	5.394.500.493	737.047.365	4.408.351.534	5.145.398.899	64.647.567
0320100201	Remuneración Servicios Tecnicos	5.354.760.000	180.000.000				5.534.760.000	13.345.900	5.456.766.533	5.470.112.433	506.093.209	4.888.407.284	5.394.500.493	737.047.365	4.408.351.534	5.145.398.899	64.647.567
	CONTRIB. INHERENTE NOMINA SECTOR PRIVADO	122.792.000	-	0	0	0	122.792.000	2.310.618	27.276.445	29.587.063	2.446.437	27.140.626	29.587.063	2.710.737	26.876.326	29.587.063	93.204.937
	SIN SITUACIÓN DE FONDOS	107.788.000	-	0	0	0	107.788.000	2.182.137	24.158.960	26.341.097	2.182.137	24.158.960	26.341.097	2.182.137	24.158.960	26.341.097	81.446.903
0320140201	Aportes a Seguridad Social	29.384.000					29.384.000	561.780	6.237.130	6.798.910	561.780	6.237.130	6.798.910	561.780	6.237.130	6.798.910	22.585.090
0320140202	Reserva Pensional	36.106.000					36.106.000	793.098	8.805.361	9.598.459	793.098	8.805.361	9.598.459	793.098	8.805.361	9.598.459	26.507.541
0320140203	Reserva para Cesantías	33.863.000					33.863.000	666.000	7.326.000	7.992.000	666.000	7.326.000	7.992.000	666.000	7.326.000	7.992.000	25.871.000
0320140204	Riesgos Profesionales	8.435.000					8.435.000	161.259	1.790.469	1.951.728	161.259	1.790.469	1.951.728	161.259	1.790.469	1.951.728	6.483.272
	OTRAS CONTRIB. INH. A LA NOMINA ENTID. SECT. PRIVADO	15.004.000	-	0	0	0	15.004.000	128.481	3.117.485	3.245.966	264.300	2.981.666	3.245.966	528.600	2.717.366	3.245.966	11.758.034
	CON SITUACIÓN DE FONDOS	-	-	0	0	0	0	-	-	-	-	-	-	-	-	-	0
0320140302	Caja Compresación Familiar	15.004.000					15.004.000	128.481	3.117.485	3.245.966	264.300	2.981.666	3.245.966	528.600	2.717.366	3.245.966	11.758.034
	CONTRIB. INHERENTES NOMINA SECTOR PUBLICO	24.132.000	-	0	0	0	24.132.000	160.824	3.897.409	4.058.233	330.600	3.727.633	4.058.233	661.200	3.397.033	4.058.233	20.073.767
	SIN SITUACIÓN DE FONDOS	5.377.000	-	0	0	0	5.377.000	0	0	0	0	0	0	0	0	0	5.377.000
0320230201	Aportes a Seguridad Social	0					0	0	0	0	0	0	0	0	0	0	0
0320230202	Reserva Pensional	5.377.000					5.377.000	0	0	0	0	0	0	0	0	0	5.377.000
0320230204	Riesgos Profesionales	0					0	0	0	0	0	0	0	0	0	0	0
	CONTRIB. INHERENTES NOMINA ICBF	11.253.000	-	0	0	0	11.253.000	96.435	2.338.365	2.434.800	198.300	2.236.500	2.434.800	396.600	2.038.200	2.434.800	8.818.200
	CON SITUACIÓN DE FONDOS	11.253.000	-	0	0	0	11.253.000	96.435	2.338.365	2.434.800	198.300	2.236.500	2.434.800	396.600	2.038.200	2.434.800	8.818.200
0320160201	ICBF	11.253.000					11.253.000	96.435	2.338.365	2.434.800	198.300	2.236.500	2.434.800	396.600	2.038.200	2.434.800	8.818.200
	CONTRIBUIONES INH A LA NOMINA SENA	7.502.000	-	0	0	0	7.502.000	64.389	1.559.044	1.623.433	132.300	1.491.133	1.623.433	264.600	1.358.833	1.623.433	5.878.567
0320170201	Servicio Nal de Aprendizaje SENA	7.502.000					7.502.000	64.389	1.559.044	1.623.433	132.300	1.491.133	1.623.433	264.600	1.358.833	1.623.433	5.878.567
	GASTOS GENERALES	2.491.964.000	212.397.403	0	54.170.523	9.000.000	2.749.531.926	145.030.367	2.029.736.116	2.174.766.483	289.725.824	1.876.673.993	2.166.399.817	254.511.945	1.543.134.017	1.797.645.962	574.765.443
	GASTOS DE ADMINISTRACIÓN	600.282.000	212.397.403	0	22.883.523	3.000.000	832.562.926	109.237.915	423.667.720	532.905.635	155.320.686	377.584.949	532.905.635	59.893.942	344.667.320	404.561.262	299.657.291
032101	IMPUESTOS Y CONTRIBUCIONES	102.000.000					102.000.000	64.606	385.171	449.777	64.606	385.171	449.777	64.606	385.171	449.777	101.550.223
0321010101	Impuestos de Vehículo	7.000.000					7.000.000	0	0	0	0	0	0	0	0	0	7.000.000
0321010102	Impuestos Prediales	90.000.000					90.000.000	0	0	0	0	0	0	0	0	0	90.000.000
0321010103	Otros Impuestos y Multas	5.000.000					5.000.000	64.606	385.171	449.777	64.606	385.171	449.777	64.606	385.171	449.777	4.550.223
	ADQUISICION DE BIENES	164.382.000	60.000.000	0	10.000.000	0	234.382.000	243.298	99.877.149	100.120.447	20.970.659	79.149.788	100.120.447	27.828.695	61.912.251	89.740.946	134.261.553
0321030101	Compra de Muebles y Equipo	30.000.000					30.000.000	450.000	19.111.701	19.561.701	450.000	19.111.701	19.561.701	7.430.091	6.831.168	14.261.259	10.438.299
0321060101	Materiales y Suministro	28.547.000	60.000.000		10.000.000		98.547.000	-56.061	54.797.989	54.741.928	14.174.084	40.567.844	54.741.928	14.920.310	39.027.844	53.948.154	43.805.072
0321070101	Mantenimiento Hospitalario	105.835.000					105.835.000	-150.641	25.967.459	25.816.818	6.346.575	19.470.243	25.816.818	5.478.294	16.053.239	21.531.533	80.018.182
	ADQUISICION DE SERVICIOS	333.900.000	152.397.403	0	12.883.523	3.000.000	496.180.926	108.930.011	323.405.400	432.335.411	134.285.421	298.049.990	432.335.411	32.000.641	282.369.898	314.370.539	63.845.515
0321070102	Mantenimiento Hospitalario	130.000.000	38.397.403				168.397.403	-1.732.900	117.481.508	115.748.608	14.003.876	101.744.732	115.748.608	14.463.108	92.895.221	107.358.329	52.648.795
0321080102	Comunicaciones y Transportes	14.727.000					14.727.000	-1.434.593	10.506.693	9.072.100	1.430.415	7.641.685	9.072.100	713.010	7.089.675	7.802.685	5.654.900
0321090102	Impresos y Publicaciones	1.600.000					1.600.000	-466.200	720.000	253.800	0	253.800	253.800	0	253.800	253.800	1.346.200
0321100102	Servicios Públicos	85.000.000	110.000.000		10.000.000		205.000.000	111.105.520	93.894.480	205.000.000	111.105.520	93.894.480	205.000.000	3.277.615	93.417.207	96.694.822	0
0321110102	Seguros	54.520.000					54.520.000	0	52.665.208	52,665,208	3,999,181	48,666,027	52,665,208	8,450,208	44,215,000	52,665,208	1,854,792
0321120102	Arrendamientos	21.600.000	4,000,000				25,600,000	118,300	25,140,980	25,259,280	2,406,545	22,852,735	25,259,280	2,406,545	22,852,735	25,259,280	340,720
0321130102	Viajeros y Gastos de Viaje	21,453,000			2,883,523		24,336,523	1,339,884	22,104,131	23,444,015	1,339,884	22,104,131	23,444,015	2,690,155	20,753,860	23,444,015	892,508
0321230102	Capacitación	5,000,000				3,000,000	2,000,000	0	892,400	892,400	0	892,400	892,400	0	892,400	892,400	1,107,600
	GASTOS DE OPERACIÓN	1,891,682,000	0	0	31,287,000	6,000,000	1,916,969,000	35,792,452	1,606,068,396	1,641,860,848	134,405,138	1,499,089,044	1,633,494,182	194,618,003	1,198,466,697	1,393,084,700	275,108,152
	ADQUISICIÓN DE BIENES	468,074,000	0	0	0	0	468,074,000	-11,862,649	329,923,146	318,060,497	16,778,397	318,060,497	26,716,237	270,548,313	297,264,550	150,013,503	0
0321030201	Compra de Muebles y Equipo	30,000,000					30,000,000	0	29,786,384	29,786,384	0	29,786,384	29,786,384	696,000	29,090,384	29,786,384	213,616
0321030202	Compra de Instrumental Médico-Q. - Lab.	50,000,000					50,000,000	0	5,080,039	5,080,039	0	5,080,039	5,080,039	0	5,080,039	5,080,039	44,919,961
0321060201	Materiales y Suministros	203,074,000					203,074,000	-14,152,738	191,974,648	177,821,910	9,478,980	168,342,930					

HOSPITAL REGIONAL DEL MAGDALENA MEDIO
BARRANCABERMEJA
EJECUCIÓN DE GASTOS A 31 DE DICIEMBRE DE 2014

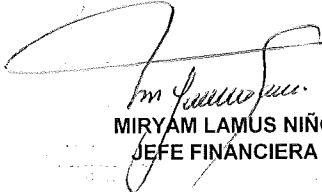
125


CODIGO	NOMBRE	PRESUPUESTO INICIAL	ADICIONES	REDUCCIONES	CREDITOS	CONTRA CREDITO	SALDO PPTO DISPONIBLE	COMPROMISOS			EJECUTADO			GIROS			SALDO POR EJECUTAR
								MES DE DICIEMBRE	MES ANTERIOR	TOTAL COMPROMISOS	MES DE DICIEMBRE	MES ANTERIOR	TOTAL EJECUCION	MES DE DICIEMBRE	MES ANTERIOR	TOTAL GIROS	
03051602	ADQUISICIÓN DE SERVICIOS	1.423.608.000	-	0	31.287.000	6.000.000	1.448.895.000	47.655.101	1.276.145.250	1.323.800.351	117.626.741	1.197.806.944	1.315.433.685	167.901.766	927.918.384	1.095.820.150	125.094.649
0321070202	Mantenimiento Hospitalario	221.210.000			31.287.000		252.497.000	-1.747.192	150.467.898	148.710.706	11.581.933	137.128.773	148.710.706	22.808.507	111.387.453	134.195.960	103.786.294
0321080201	Comunicaciones y Transporte	2.000.000					2.000.000	0	600.000	600.000	0	600.000	600.000	0	600.000	600.000	1.400.000
0321100201	Servicios Públicos	520.000.000					520.000.000	52.968.228	467.031.772	520.000.000	52.968.228	467.031.772	520.000.000	40.692.176	299.147.362	339.839.558	0
0321120201	Arrendamientos	2.000.000					2.000.000	0	0	0	0	0	0	0	0	0	2.000.000
0321130201	Viáticos y Gastos de Viaje	5.000.000				2.000.000	3.000.000	0	2.151.954	2.151.954	0	2.151.954	2.151.954	0	2.151.954	2.151.954	848.046
0321190201	Imprevistos	5.000.000					5.000.000	-323.885	896.960	573.275	7.480	565.795	573.275	7.480	565.795	573.275	4.426.725
0321230201	Capacitación	5.000.000				4.000.000	1.000.000	0	0	0	0	0	0	0	0	0	1.000.000
032191	Otros Gastos Adq. De Servicios	663.398.000	-	0	0	0	663.398.000	-3.242.250	655.006.666	651.764.416	53.069.100	590.328.650	643.397.750	104.393.603	514.065.800	618.459.403	11.633.584
0321910201	Vigilancia y Aseo	663.398.000					663.398.000	-3.242.250	655.006.666	651.764.416	53.069.100	590.328.650	643.397.750	104.393.603	514.065.800	618.459.403	11.633.584
0321910202	lavandería	0					0	0	0	0	0	0	0	0	0	0	0
0323	TRANSFERENCIAS CORRIENTES	11.000.000	-	0	0	0	11.000.000	0	5.233.190	5.233.190	0	5.233.190	5.233.190	0	5.233.190	5.233.190	5.766.810
032302	TRANSF. AL SECTOR PÚBLICO ORD. NAL.	7.000.000	-	0	0	0	7.000.000	0	4.053.190	4.053.190	0	4.053.190	4.053.190	0	4.053.190	4.053.190	2.946.810
03230201	Cuota Auditorio Supersalud	7.000.000	-	0	0	0	7.000.000	0	4.053.190	4.053.190	0	4.053.190	4.053.190	0	4.053.190	4.053.190	2.946.810
032303	TRANSF. AL SECTOR PÚBLICO ORD. DPTAL	4.000.000	-	0	0	0	4.000.000	0	1.180.000	1.180.000	0	1.180.000	1.180.000	0	1.180.000	1.180.000	2.820.000
03230301	Cohosan	0	-	0	0	0	0	0	0	0	0	0	0	0	0	0	0
03230302	Cuota Auditorio Contraloría General de Santander	4.000.000	-	0	0	0	4.000.000	0	1.180.000	1.180.000	0	1.180.000	1.180.000	0	1.180.000	1.180.000	2.820.000
							0	0	0	0	0	0	0	0	0	0	0
							0	0	0	0	0	0	0	0	0	0	0
0325	GASTOS DE COMERCIALIZACIÓN Y PRODUCCIÓN	1.974.282.000	240.550.655	0	281.000.000	18.000.000	2.477.832.655	-12.179.498	2.251.396.533	2.239.217.035	363.604.562	1.873.612.473	2.237.217.035	343.489.771	1.566.743.962	1.910.233.733	238.615.620
032501	COMERCIAL COMPRA DE BIENES Y SERVICIOS	1.974.282.000	240.550.655	0	281.000.000	18.000.000	2.477.832.655	-12.179.498	2.251.396.533	2.239.217.035	363.604.562	1.873.612.473	2.237.217.035	343.489.771	1.566.743.962	1.910.233.733	238.615.620
0325010101	Productos Farmacéuticos	654.974.000	140.000.000		100.000.000		894.974.000	2.485.902	793.419.529	795.905.431	135.820.231	660.085.200	795.905.431	101.891.803	594.485.478	696.377.281	99.068.569
0325010102	Material Médico Quirúrgico	655.195.000	70.550.655		110.000.000		835.745.655	-2.580.681	752.858.713	750.278.032	155.481.895	594.796.137	750.278.032	118.158.096	493.761.641	611.919.737	85.467.623
0325010103	Material de Laboratorio	230.327.000	15.000.000		50.000.000		295.327.000	-9.346.669	277.569.531	268.222.862	29.899.326	238.323.536	268.222.862	57.832.009	132.598.743	190.430.752	27.104.138
0325010104	Material Imágenes Diagnósticas	45.710.000	15.000.000		14.000.000		74.710.000	0	57.578.760	57.578.760	11.902.520	45.676.240	57.578.760	5.107.273	41.166.740	46.274.013	17.131.240
0325010105	Alimentación	368.076.000			7.000.000		375.076.000	-2.738.050	369.970.000	367.231.950	30.500.590	334.731.360	365.231.950	60.500.590	304.731.360	365.231.950	7.844.050
0325010106	Productos de Banco de Sangre	20.000.000				18.000.000	2.000.000	0	0	0	0	0	0	0	0	0	2.000.000
0325010107	Imprevistos	0					0	0	0	0	0	0	0	0	0	0	0
0326	OTROS GASTOS DE FUNCIONAMIENTO APROBADOS	98.000.000					98.000.000	0	9.700.000	9.700.000	0	9.700.000	9.700.000	0	9.700.000	9.700.000	88.300.000
032623	Sentencias y Conciliaciones	98.000.000					98.000.000	0	9.700.000	9.700.000	0	9.700.000	9.700.000	0	9.700.000	9.700.000	88.300.000
03262301	Transferencia Sentencias y Conciliaciones	98.000.000					98.000.000	0	9.700.000	9.700.000	0	9.700.000	9.700.000	0	9.700.000	9.700.000	88.300.000
0399	DISPONIBILIDAD FINAL	324.491.566	5.506.621.352	0	0	0	949.732.928	4.881.379.990	0	0	0	0	0	0	0	0	4.881.379.990
039901	Disponibilidad Final	324.491.566	5.506.621.352	0	0	0	949.732.928	4.881.379.990	0	0	0	0	0	0	0	0	4.881.379.990
05	PRESUPUESTO DE GASTOS DE INVERSIÓN	0	17.550.067	0	594.445.928	0	611.995.995	6.520.000	109.339.111	115.859.111	23.541.194	92.317.917	115.859.111	19.364.010	80.507.771	99.871.781	496.136.884
0532	Inversión Sector Salud	0	17.550.067	0	594.445.928	0	611.995.995	6.520.000	109.339.111	115.859.111	23.541.194	92.317.917	115.859.111	19.364.010	80.507.771	99.871.781	496.136.884
053203	MEJORAMIENTO Y MANTENIMIENTO INFRAESTRUCTURA PROPIA DEL SECTOR	0	843.397	0	340.000.000	0	340.843.397	6.520.000	66.570.945	73.090.945	15.305.194	57.785.751	73.090.945	18.945.110	45.975.605	64.920.715	267.752.452
05320301	Mejoramiento y mantenimiento infraestructura propia del sector	0	843.397	0	340.000.000	0	340.843.397	6.520.000	66.570.945	73.090.945	15.305.194	57.785.751	73.090.945	18.945.110	45.975.605	64.920.715	267.752.452
053207	ADQUISICIÓN EQUIPOS DEL SECTOR	0	16.706.670	0	154.445.928	0	171.152.598	0	42.768.166	42.768.166	8.236.000	34.532.166	42.768.166	418.900	34.532.166	34.951.066	128.384.432
05320701	Adquisición Equipos	0	16.706.670	0	154.445.928	0	171.152.598	0	42.768.166	42.768.166	8.236.000	34.532.166	42.768.166	418.900	34.532.166	34.951.066	128.384.432
053211	ASISTENCIA TÉCNICA, DIVULGACION Y CAPACITACION DEL RECURSO HUMANO	0	-	0	100.000.000	0	100.000.000	0	0	0	0	0	0	0	0	0	100.000.000
05321101	Asistencia técnica, divulgación y capacitación del recurso humano	0	-	0	100.000.000	0	100.000.000	0	0	0	0	0	0	0	0	0	100.000.000
0850	RESERVAS PRESUPUESTALES CONSTITUIDAS		20.328.490				20.328.490	-56.306	20.236.623	20.180.317	0	20.180.317	20.180.317	0	20.180.317	20.180.317	148.173
085001	GASTOS DE PERSONAL		15.601.407				15.601.407	-56.306	15.509.540	15.453.234	0	15.453.234	15.453.234	0	15.453.234	15.453.234	148.173
08500101	Remuneración Servicios Técnicos		1.711.095				1.711.095		1.711.095	1.711.095		1.711.095	1.711.095		1.711.095	1.711.095	0
08500102	Remuneración Servicios Técnicos		13.890.312				13.890.312	-56.306	13.798.445	13.742.139		13.742.139	13.742.139		13.742.139	13.742.139	148.173
085002	GASTOS GENERALES		3.851.583				3.851.583	0	3.851.583	3.851.583	0	3.851.583	3.851.583	0	3.851.583	3.851.583	0
08500201	Mantenimiento Hospitalario (servicios)		2.320.000				2.320.000		2.320.000	2.320.000		2.320.000	2.320.000		2.320.000	2.320.000	0
08500202	Vigilancia y Aseo		1.531.583				1.531.583		1.531.583	1.531.583		1.531.583	1.531.583		1.531.583	1.531.583	0
085005	GASTOS DE COMERCIALIZACION		875.500				875.500	0	875.500	875.500	0	875.500	875.500	0	875.500	875.500	0
08500501	Alimentación		875.500				875.500		875.500	875.500		875.500	875.500		875.500	875.500	0

HOSPITAL REGIONAL DEL MAGDALENA MEDIO
BARRANCABERMEJA
EJECUCIÓN DE GASTOS A 31 DE DICIEMBRE DE 2014

CODIGO	NOMBRE	PRESUPUESTO INICIAL	ADICIONES	REDUCCIONES	CREDITOS	CONTRA CREDITO	SALDO PPTO DISPONIBLE	COMPROMISOS			EJECUTADO			GIROS			SALDO POR EJECUTAR
								MES DE DICIEMBRE	MES ANTERIOR	TOTAL COMPROMISOS	MES DE DICIEMBRE	MES ANTERIOR	TOTAL EJECUCION	MES DE DICIEMBRE	MES ANTERIOR	TOTAL GIROS	
0850	CUENTAS POR PAGAR CONSTITUIDA		1.081.148.711				1.081.148.711	0	1.081.148.711	1.081.148.711	-446.577	1.081.148.711	1.080.702.134	0	1.080.702.134	1.080.702.134	0
085001	Gastos De Personal		423.757.580				423.757.580	0	423.757.580	423.757.580	-446.577	423.757.580	423.311.003	0	423.311.003	423.311.003	0
085002	Gastos Generales		106.302.792				106.302.792	0	106.302.792	106.302.792	0	106.302.792	106.302.792	0	106.302.792	106.302.792	0
085006	Gastos de Comercialización		537.014.439				537.014.439	0	537.014.439	537.014.439	0	537.014.439	537.014.439	0	537.014.439	537.014.439	0
085006	Inversión Sector Salud		14.073.900				14.073.900	0	14.073.900	14.073.900	0	14.073.900	14.073.900	0	14.073.900	14.073.900	0
TOTAL		12.840.880.074	7.283.596.678		1.051.616.451	1.051.616.451	20.124.476.752	168.816.239	13.192.218.874	13.361.035.113	1.364.095.333	11.906.434.597	13.270.529.930	1.686.607.601	10.528.543.912	12.215.151.513	6.763.441.639


FREDDY ORLANDO ROJAS ARIAS
GERENTE


MIRYAM LAMUS NIÑO
JEFE FINANCIERA



Elaboro: Tatiana Carrillo Arguello
Apoyo en Presupuesto


Reviso: Miryam Lamus Niño
Jefe Financiera

HOSPITAL REGIONAL DEL MAGDALENA MEDIO
EJECUCIÓN DE INGRESOS A 31 DE DICIEMBRE DE 2014

CUENTA	NOMBRE	PPTO INICIAL	ADICIONES	REDUCCIÓN	PPTO APROBADO	RECONOCIDO				RECAUDADO			SALDO EJECUTAR	POR
						MES DICIEMBRE	MES ANTERIOR	GLOSAS ACEPTADAS	TOTAL	MES DE DICIEMBRE	MES ANTERIOR	TOTAL		
02	PRESUPUESTO DE INGRESOS Y TESORERIA	12.840.880.074	7.283.596.678		20.124.476.752	1.501.596.738	16.767.348.759	7.873.643	18.261.071.854	1.596.917.548	10.710.751.187	12.307.668.735	1.863.404.898	
0203	INGRESOS NO TRIBUTARIOS APROBADOS (DB)	12.621.001.000	767.948.058		13.388.949.058	1.300.561.557	13.186.503.627	7.873.643	14.479.191.541	1.395.882.367	7.129.906.055	8.525.788.422	(1.090.242.483)	
020343	VENTA DE SERVICIOS DE SALUD Y PREVISION SOCIAL	12.594.001.000	767.948.058		13.361.949.058	1.296.806.716	13.151.820.759	7.873.643	14.440.753.832	1.392.127.526	7.096.863.527	8.488.991.053	(1.078.804.774)	
02034301	Régimen Contributivo	250.000.000			250.000.000	9.165.893	110.862.952	100	120.028.745	8.013.777	16.902.225	24.916.002	129.971.255	
02034302	Régimen Subsidiado	10.800.000.000			10.800.000.000	1.041.253.338	10.421.392.575	5.306.425	11.457.339.488	981.541.266	5.529.911.158	6.511.452.424	(657.339.488)	
02034303	Cuota de Recuperación	99.662.000			99.662.000	7.442.681	90.144.968	-	97.587.649	7.442.681	90.144.968	97.587.649	2.074.351	
02034304	Soat Ecot	649.421.000			649.421.000	92.945.844	922.391.145	1.340.496	1.013.996.493	100.674.962	348.639.273	449.314.235	(364.575.493)	
02034305	Particulares	130.000.000			130.000.000	14.500.962	181.429.591	-	195.930.553	11.246.415	159.174.441	170.420.856	(65.930.553)	
02034306	IPS Públicas	-			-	-	-	-	-	-	-	-	-	
02034307	Entidades Con Régimen Especial	1.450.000			1,450,000	1,028,250	73,608,909	-	74,637,159	-	49,241,426	49,241,426	(73,187,159)	
02034308	Otras Empresas (otras secretarías Dptales y Mpales)	225.000.000			225.000.000	11,877,139	231,070,027	132,600	242,814,566	3,316,401	106,141,113	109,457,514	(17,814,566)	
02034309	Sistema general de participaciones	438.468.000	607.122.000		1,045,590,000	112,334,961	966,498,240	1,094,022	1,077,739,179	119,212,024	796,708,923	915,920,947	(32,149,179)	
0203430901	Prestación de servicios población pobre no cubierta con subsidios a la demanda	338.468.000	607.122.000		945.590.000	42.390.738	764.223.884	1.094.022	805.520.600	37.229.862	740.789.673	778.019.535	440.069.400	
0203430902	Servicios contratados y prestación acciones no poss población asegurada	100.000.000			100.000.000	69.944.223	202.274.356	-	272.218.579	81.982.162	55.919.250	137.901.412	(172.218.579)	
02034310	Convenio Desplazados	-	160.826.058		160.826.058	6,257,648	154,422,352	-	160,680,000	160,680,000	-	160,680,000	146,058	
020390	OTROS INGRESOS NO TRIBUTARIOS	27.000.000			27.000.000	3,754,841	34,682,868	-	38,437,709	3,754,841	33,042,528	36,797,369	(11,437,709)	
02039001	Otros ingresos	27.000.000			27.000.000	3,754,841	34,682,868	-	38,437,709	3,754,841	33,042,528	36,797,369	(11,437,709)	
02039002	Excedentes de Facturación	-			-	-	-	-	-	-	-	-	-	
0204	TRANSFERENCIAS Y APORTES	216.693.000			216.693.000	10,635,357	116,442,800	-	127,078,157	10,635,357	116,442,800	127,078,157	89,614,843	
020424	Aportes Recibidos del gobierno Dptal	216.693.000			216.693.000	10,635,357	116,442,800	-	127,078,157	10,635,357	116,442,800	127,078,157	89,614,843	
02042401	Aportes Patronales	216.693.000			216.693.000	10,635,357	116,442,800	-	127,078,157	10,635,357	116,442,800	127,078,157	89,614,843	
020490	Otras Transferencias Nacionales	-			-	-	-	-	-	-	-	-	-	
0207	RECURSOS DE CAPITAL	3.186.074	6.493.029.666		6,496,215,740	190,399,824	3,441,783,378	-	3,632,183,202	190,399,824	3,441,783,378	3,632,183,202	2,767,117,904	
020719	Rendimientos Financieros - Recursos Libre Destinación	3.186.074			3,186,074	925,107	4,348,285		5,273,392	925,107	4,348,285	5,273,392	(2,087,318)	
020737	Recuperación de Cartera	-	6.493.029.666		6,493,029,666	189,474,717	3,437,435,093	96,914,834	3,626,909,810	189,474,717	3,437,435,093	3,626,909,810	2,769,205,222	
0213	Disponibilidad Inicial	-	22.618.954		22,618,954		22,618,954		22,618,954		22,618,954	22,618,954	-	
	TOTAL INGRESO	12.840.880.074	7.283.596.678		20.124.476.752	1.501.596.738	16.767.348.759	7.873.643	18.261.071.854	1.596.917.548	10.710.751.187	12.307.668.735	1.863.404.898	


FREDY ORLANDO ROJAS ARIAS
GERENTE


MIRYAM LAMUS NIÑO
JEFE FINANCIERO


Elaboro: Tatiana Carrillo Arguello
Apoyo en Presupuesto

Revisó: Miryam Lamus Niño
Jefe Financiera