

	INFORME	GCA-FR039
	OFICINA DE CONTROL INTERNO	
	Versión:001 Fecha de Emisión: 01/06/2017	

**INFORME DE AUSTERIDAD Y EFICIENCIA DEL GASTO PÚBLICO
DE LA ESE HOSPITAL REGIONAL DEL MAGDALENA MEDIO**



**PERIODO
SEGUNDO TRIMESTRE VIGENCIA 2022 VS 2021
OFICINA DE CONTROL INTERNO**

**ELABORADO POR:
JENNIFER GARCIA BERARDINELLI**

	INFORME	GCA-FR039
	OFICINA DE CONTROL INTERNO	
	Versión:001 Fecha de Emisión: 01/06/2017	

INDICE

INDICE	2
INFORME DE AUSTERIDAD Y EFICIENCIA DEL GASTO PÚBLICO DE LA ESE HOSPITAL REGIONAL DEL MAGDALENA MEDIO, DE LOS MESES DE ABRIL A JUNIO VIGENCIAS: 2021-2022.....	4
1. MARCO LEGAL.....	4
2. OBJETIVO GENERAL	5
3. ALCANCE.....	5
4. METODOLOGIA.....	5
5. ADMINISTRACION DE PERSONAL.....	5
5.1 PLANTA DE PERSONAL.....	5
5.2 NIVEL DIRECTIVO	6
5.3 NIVEL PROFESIONAL	6
6. GASTOS DE SERVICIOS PUBLICOS.....	6
6.1 GASTOS DE ADMINISTRACION: SERVICIOS PUBLICOS.....	6
Para este punto se realiza una comparación entre las ejecuciones presupuestales de Abril a Junio de la Vigencia 2021 - Abril a Junio de la Vigencia 2022.....	6
6.1.1 VIGENCIA 2021	6
6.1.2 VIGENCIA 2022	7
6.1.3 GRAFICO GASTOS DE ADMINISTRACION VIGENCIAS 2021 – 2022.....	8
6.1.5 ANÁLISIS DE LA INFORMACIÓN	8
6.2 GASTOS DE OPERACIÓN. SERVICIOS PUBLICOS.....	9
6.2.1 VIGENCIA 2021	9
6.2.2 VIGENCIA 2022	9
6.2.3 GRAFICO GASTOS DE OPERACION VIGENCIAS 2021 – 2022	10
6.2.4 CIFRA DE LOS GASTOS DE SERVICIOS PUBLICOS OPERATIVOS LA E.S.E HRMM EN EL SEGUNDO TRIMESTRE DEL 2022 VS 2021	10
6.2.5 ANÁLISIS DE LA INFORMACIÓN	11
7. GASTOS DE VIATICOS Y GASTO DE VIAJE	11
7.1. GASTOS DE ADMINISTRACION: VIATICOS Y GASTOS DE VIAJE.....	11
Para este punto se realiza una comparación entre las ejecuciones presupuestales de Abril- Mayo-Junio de la Vigencia 2021 - Abril-Mayo -Junio de la Vigencia 2022.....	11
7.1.1 VIGENCIA 2021	11
7.1.2 VIGENCIA 2022	11
7.1.3 GRAFICO GASTOS DE ADMINISTRACION VIGENCIAS 2021 – 2022	12
7.1.4 CIFRA DE LOS GASTOS DE ADMINISTRACION - VIATICOS Y GASTOS DE VIAJE EN EL SEGUNDO TRIMESTRE DEL 2022 VS 2021	12

	INFORME	GCA-FR039
	OFICINA DE CONTROL INTERNO	
	Versión:001 Fecha de Emisión: 01/06/2017	

7.1.5. ANÁLISIS DE LA INFORMACION.....	13
7.2 GASTOS DE OPERACIÓN. VIATICOS Y GASTOS DE VIAJE.....	13
7.2.1 VIGENCIA 2021	13
7.2.2 VIGENCIA 2022.....	13
7.2.3 GRAFICO GASTOS DE OPERACION VIGENCIAS 2021 – 2022	14
7.2.4 CIFRA DE LOS GASTOS DE OPERACIÓN - VIATICOS Y GASTOS DE VIAJE EN EL SEGUNDO TRIMESTRE DEL 2022 VS 2021	14
7.2.5 ANÁLISIS DE LA INFORMACION.....	14
8.1.1 VIGENCIA: 2021	15
8.1.2 VIGENCIA 2022	15
8.1.3 GRAFICO VIGILANCIA Y ASEO VIGENCIAS 2021 – 2022	16
8.1.4 CIFRA DE LOS GASTOS DE ADMINISTRACION – VIGILANCIA Y ASEO EN EL SEGUNDO TRIMESTRE DEL 2022 VS 2021	16
8.1.5 ANÁLISIS DE LA INFORMACION.....	16
9.1. GASTOS DE COMERCIALIZACION Y PRODUCCION COMERCIAL COMPRA DE BIENES Y SERVICIOS. ALIMENTACION.....	16
9.1.1 VIGENCIA 2021	16
9.1.2. VIGENCIA 2022	17
9.1.3. GRAFICO: GASTOS DE COMERCIALIZACION Y PRODUCCION COMERCIAL COMPRA DE BIENES Y SERVICIOS. ALIMENTACION: 2020 – 2021	17
9.1.4 CIFRA DE LOS GASTOS DE COMERCIALIZACION Y PRODUCCION - ALIMENTACION EN EL SEGUNDO TRIMESTRE DEL 2022 VS 2021	18
9.1.5 ANÁLISIS DE LA INFORMACION	18
10. CONCLUSIONES Y RECOMENDACIONES.....	18

	INFORME	GCA-FR039
	OFICINA DE CONTROL INTERNO	
	Versión:001 Fecha de Emisión: 01/06/2017	

INFORME DE AUSTERIDAD Y EFICIENCIA DEL GASTO PÚBLICO DE LA ESE HOSPITAL REGIONAL DEL MAGDALENA MEDIO, DE LOS MESES DE ABRIL A JUNIO VIGENCIAS: 2021-2022.

En cumplimiento al marco legal vigente y las directrices impartidas por el Departamento Administrativo de la Función Pública en materia de Austeridad y Eficiencia del Gasto Público, la Oficina de Control Interno, presenta el Informe correspondiente al Segundo trimestre de 2022 comparado con el mismo periodo de la vigencia 2021.

1. MARCO LEGAL.

- ✓ Decreto 1738 de 1998. “Por el cual se dictan medidas para la debida recaudación y administración de las rentas y caudales públicos tendientes a reducir el gasto público.”
- ✓ Decreto 2209 de 1998. “Por el cual se modifican parcialmente los Decreto 1737 y 1738 del 21 de agosto de 1998.”
- ✓ Decreto 2445 de 2000 “Por el cual se modifican los artículos 8, 12, 15 y 17 del Decreto 1737 de 1998.”
- ✓ Decreto 984 del 14 de mayo de 2012, modifico el artículo 22 del Decreto 1737 de 1998, quedando así: Artículo 22. Las oficinas de Control Interno verificarán en forma mensual el cumplimiento de estas disposiciones, como de las demás de restricción de gasto que continúan vigentes; estas dependencias prepararán y enviarán al representante legal de la entidad u organismo respectivo, un informe trimestral, que determine el grado de cumplimiento de estas disposiciones y las acciones que se deben tomar al respecto. Si se requiere tomar medidas antes de la presentación del informe, así lo hará saber el responsable del control interno al Jefe del organismo. El informe de austeridad presentado por el funcionario, asesor o quien haga las veces de control interno en la **E.S.E. Hospital Regional del Magdalena Medio**, podrá ser objeto de seguimiento por parte de la Contraloría General, a través de las Auditorías regulares. PRINCIPIOS RETORES DEL PRESENTE INFORME ARTICULO 209. La función administrativa está al servicio de los intereses generales y se desarrolla con fundamento en los principios de: Eficiencia y Economía.
- ✓ Decreto 2465 de 2000 “Por el cual se modifica el artículo 8º del Decreto 1737 de 1998” Decreto 1598 de 2011 “Por el cual se modifica el artículo 15 del Decreto 1737 de 1998”- Ley 1474 de julio de 2011, “Por la cual se dictan normas orientadas a fortalecer los mecanismos de prevención, investigación y sanción de actos de corrupción y la efectividad del control de la gestión pública.” **E.S.E. Hospital Regional Del Magdalena Medio** NIT 900.136.865-3 Dirección Carrera 17 No. 57-119 Barrio Pueblo Nuevo Teléfono 6010105 WEB www.hospitalrmm.gov.co FORMATO DE OFICIO. GCA-FR014 Versión: 002 Fecha: 27/10/2016.
- ✓ Directiva Presidencial 03 de abril 3 de 2012. Plan de mejoramiento, informe mensual de seguimiento, austeridad del gasto. Directiva Presidencial 04 del 3 de abril de 2012. Eficiencia administrativa y lineamientos de la política cero papel en la Administración Pública.
- ✓ Directiva Presidencial No. 06 del 2 de diciembre de 2014. Por la cual establece direcciones para racionalizar los gastos de funcionamiento del Estado en el marco del Plan de Austeridad.
- ✓ Decreto 1068 de 2015. “Por medio del cual se expide el Decreto Único Reglamentario del Sector Hacienda y Crédito Público”.

	INFORME	GCA-FR039
	OFICINA DE CONTROL INTERNO	
	Versión:001 Fecha de Emisión: 01/06/2017	

2. OBJETIVO GENERAL

Rendir informe de austeridad en el gasto público, respecto de los gastos generados por la **E.S.E. Hospital Regional del Magdalena Medio** de Barrancabermeja, durante los meses de abril a junio de 2022 vs abril a junio de 2021.

3. ALCANCE

La **E.S.E. Hospital Regional del Magdalena Medio** si bien no tenía diseñado campañas de cultura de austeridad en el gasto, pero conocedor del imperioso legal de minimizar el riesgo de posibles adversidades presupuestales y teniendo como referente el gasto de vigencias anteriores, tomó acciones dirigidas a disminuir dicho gasto. Este informe se realizó con el propósito de verificar la efectividad de dichas acciones en cumplimiento de los lineamientos establecidos en la normatividad vigente relacionados con la austeridad y eficiencia en el gasto público y determinar los porcentajes reales de crecimiento o decrecimiento del periodo comprendido entre los meses de abril a junio de las vigencias 2021 y 2022.

4. METODOLOGIA

El informe se elaboró con el apoyo de la subdirectora administrativa y financiera de la E.S.E. Hospital Regional del Magdalena Medio, quien suministra la información aquí plasmada fundamentándose en la ejecución presupuestal de Gasto (EPG). “Obligaciones” Correspondiente a los meses (abril, mayo y junio) de las vigencias 2021 y 2022, las cuales nos mostraran la conducta austera de la Empresa.

Verificar el cumplimiento de las normas sobre austeridad y eficiencia del gasto público normadas por el Ministerio de Hacienda en el decreto No. 1737 del 21 de agosto de 1998; para lo cual el asesor de control interno presenta un informe al Gerente por el periodo comprendido de Abril a Junio de las vigencias 2021 y 2022 en el cual se evidencia el grado de cumplimiento de las normas de austeridad del gasto. En el presente informe se relaciona las variaciones por incremento o disminución de los gastos por concepto de planta de personal y gastos generales.

5. ADMINISTRACION DE PERSONAL

5.1 PLANTA DE PERSONAL

Para el normal desarrollo de las actividades la E.S.E. Hospital Regional del Magdalena Medio se debe contar con personal calificado, que en el escenario particular puede asumir dos formas de vinculación: de planta o contratado para la prestación de servicios específicos, en cualquiera de los dos casos es crucial para la entidad tener claridad de cuanto le cuesta sostener la nómina de personas que soportan las actividades de la organización y disponer de las herramientas que le permitan saber si se está cumpliendo con los objetivos propuestos; así como tener la posibilidad de calcular del total del presupuesto que porcentaje se destina a este rubro, de tal forma que se generen las señales que permitan tomar decisiones. En términos generales en el rubro de servicios personales ASOCIADOS A LA NOMINA.

	INFORME	GCA-FR039
	OFICINA DE CONTROL INTERNO	
	Versión:001 Fecha de Emisión: 01/06/2017	

5.2 NIVEL DIRECTIVO

CODIGO	DENOMINACIÓN	No DE CARGOS
085	Gerente de Empresa Social del Estado	1
068	Subgerente Administrativo y financiero	1
072	Subgerente Científico	1
115	Jefe Oficina Asesora	1

5.3 NIVEL PROFESIONAL

CODIGO	DENOMINACIÓN	No. DE CARGOS
219	Profesional Universitario	4
211	Médico General	1
217	Profesional Servicio Social Obligatorio	12
243	Enfermero	3

De un total de 24 funcionarios de planta, 16 personas desempeñan funciones asistenciales que corresponde al 67 % y 8 personas con funciones administrativas que corresponde al 33%.

6. GASTOS DE SERVICIOS PUBLICOS

6.1 GASTOS DE ADMINISTRACION: SERVICIOS PUBLICOS.

Para este punto se realiza una comparación entre las ejecuciones presupuestales de Abril a Junio de la Vigencia 2021 - Abril a Junio de la Vigencia 2022.

6.1.1 VIGENCIA 2021

MESES DE: ABRIL – MAYO - JUNIO.

GASTOS GENERALES: SERVICIOS PUBLICOS

GASTOS DE ADMINISTRACION.

SERVICIOS PUBLICOS

Apropiación definitiva.....\$ 500.000.000.00

	INFORME	GCA-FR039
	OFICINA DE CONTROL INTERNO	
	Versión:001 Fecha de Emisión: 01/06/2017	

En Gastos de Administración apropiación definitiva de \$500.000.000.00 Millones de los cuales de Abril a Junio 30 del 2021, se ejecutaron **\$91.711.478.00 correspondiente al 18.34%**.

CONCEPTO	ABRIL	MAYO	JUNIO
MOVISTAR	\$ 354.146.00	\$ 354.146.00	\$ 354.146.00
CLARO	\$ 375.178.00	\$ 626.807.00	\$ 626.807.00
ENERGIA ELECTRICA	\$ 27.481.234.00	\$ 29.949.261.00	\$ 23.522.463.00
AGUA	\$ 3.379.707.00	\$ 3.231.733.00	\$ 1.070.530.00
RENOVACION PAG. HOSTING	\$ 385.320.00	-	-
TOTAL	\$ 31.975.585.00	\$ 34.161.947.00	\$ 25.573.946.00

Fuente: Informe Austeridad del Gasto 2do trimestre 2021 realizado por la oficina de control interno de la E.S.E HRMM

6.1.2 VIGENCIA 2022

MESES DE: ABRIL – MAYO - JUNIO.

GASTOS GENERALES: SERVICIOS PUBLICOS

GASTOS DE ADMINISTRACION.

SERVICIOS PUBLICOS

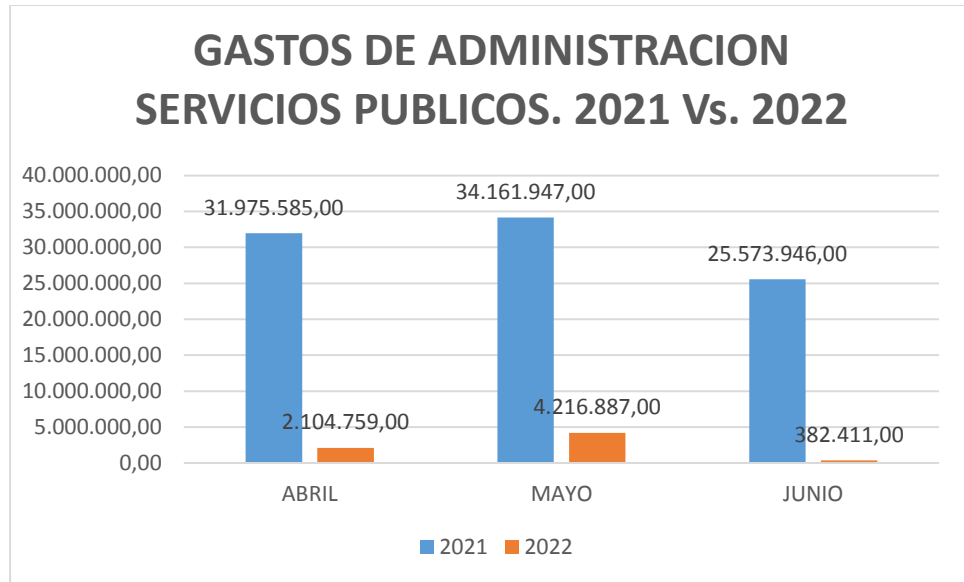
Apropiación definitiva.....**\$ 492.000.000.00**

En Gastos de Administración apropiación definitiva de \$492.000.000.00 Millones de los cuales de Abril a Junio 30 del 2022, se ejecutaron **\$6.704.057.00 correspondiente al 1.34%**.

CONCEPTO	ABRIL	MAYO	JUNIO
MOVISTAR	\$0.00	\$0.00	\$0.00
CLARO	\$ 382.411.00	\$ 382.411.00	\$ 382.411.00
ENERGIA ELECTRICA	\$0.00	\$0.00	\$0.00
AGUA	\$ 1.722.348.00	\$ 3.834.476.00	\$0.00
RENOVACION PAG. HOSTING	\$0.00	\$0.00	\$0.00
TOTAL	\$ 2.104.759.00	\$ 4.216.887.00	\$ 382.411.00

Fuente: Oficina Financiera de la E.S.E HRMM (Presupuesto)

6.1.3 GRAFICO GASTOS DE ADMINISTRACION VIGENCIAS 2021 – 2022



6.1.4 CIFRA DE LOS GASTOS DE SERVICIOS PUBLICOS ADMINISTRATIVOS LA E.S.E HRMM EN EL SEGUNDO TRIMESTRE DEL 2022 VS 2021

CIFRA DE LOS GASTOS DE SERVICIOS PUBLICOS ADMINISTRATIVOS LA E.S.E HRMM EN EL SEGUNDO TRIMESTRE DEL 2022 VS 2021				
CONCEPTO	2do TRIMESTRE 2022 (ABRIL-MAYO-JUNIO)	2do TRIMESTRE 2021 (ABRIL-MAYO-JUNIO)	VARIACION (\$) (-) Disminución (+) Aumento	VARIACION (%) (-) Disminución (+) Aumento
MOVISTAR	\$0.00	\$ 1.062.438.00	-\$1.062.438.00	-100%
CLARO	\$ 1.147.233.00	\$ 1.628.792	-\$491.559.00	-30%
ENERGIA ELECTRICA	-	\$ 80.952.958	-\$80.952.958.00	-100%
AGUA	\$ 5.556.824.00	\$ 7.681.970.00	-\$2.125.146.00	-28%
RENOVACION PAG. HOSTING	\$0.00	\$ 385.320.00	-\$385.320.00	-100%
TOTAL	\$7.089.277.00	\$ 91.711.478.00	- \$84.622.201.00	-92%

6.1.5 ANÁLISIS DE LA INFORMACIÓN

Analizando el valor de GASTOS DE ADMINISTRACIÓN - SERVICIOS PUBLICOS-, en los meses de abril, mayo, junio del 2021 frente al mismo periodo de la vigencia 2022 se observa una disminución en la variación total de **-\$84.622.201** y una disminución en la variación porcentual del **-92%**.

En los GASTOS DE ADMINISTRACION – SERVICIOS PUBLICOS, se presenta una disminución representativa debido al no pago del compromiso de energía pública ya que para el presente trimestre los pagos correspondientes a GASTOS DE ADMINISTRACIÓN - SERVICIOS PUBLICOS fueron cancelados a través del rubro de GASTOS OPERATIVOS - SERVICIOS PUBLICOS.

	INFORME	GCA-FR039
	OFICINA DE CONTROL INTERNO	
	Versión:001 Fecha de Emisión: 01/06/2017	

6.2 GASTOS DE OPERACIÓN. SERVICIOS PUBLICOS.

6.2.1 VIGENCIA 2021

MESES DE: ABRIL-MAYO-JUNIO

**GASTOS GENERALES:
ADQUISICION DE SERVICIOS:**

GASTOS DE OPERACION.

SERVICIOS PUBLICOS.

Apropiación definitiva.....\$ **700.000.000.00**

En Gastos de Operación de una apropiación definitiva de \$700.000.000.00 Millones de los cuales de Abril a Junio 30 del 2021, se ejecutaron **\$199.097.020.00 correspondiente al 28.44%.**

CONCEPTO	ABRIL	MAYO	JUNIO
MOVISTAR	\$ 410.868.00	\$ 410.868.00	\$ 410.868.00
CLARO	\$ 349.860.00	\$ 349.860.00	\$ 349.860.00
ENERGIA ELECTRICA	\$ 54.122.880.00	\$ 69.881.609.00	\$ 54.885.749.00
AGUA	\$ 7.885.982.00	\$ 7.540.712.00	\$ 2.497.904.00
RENOVACION PAG. HOSTING	\$0.00	\$0.00	\$0.00
TOTAL	\$ 62.769.590.00	\$ 78.183.049.00	\$ 58.144.381.00

Fuente: Informe Austeridad del Gasto 2do trimestre 2021 realizado por la oficina de control interno de la E.S.E HRMM

6.2.2 VIGENCIA 2022

**GASTOS GENERALES:
ADQUISICION DE SERVICIOS:**

MESES DE: ABRIL-MAYO-JUNIO

**GASTOS GENERALES:
ADQUISICION DE SERVICIOS:**

**GASTOS DE OPERACION.
SERVICIOS PUBLICOS.**

Apropiación definitiva.....\$ **650.000.000.00**

En Gastos de Operación de una apropiación definitiva de \$650.000.000.00 Millones de los cuales de Abril a Junio 30 del 2022, se ejecutaron **\$387.080.465.00 correspondiente al 59.55 %**

CONCEPTO	ABRIL	MAYO	JUNIO
MOVISTAR	\$ 220.457.00	\$ 231.370.00	\$ 231.370.00
CLARO	\$ 779.287.00	\$ 779.287.00	\$ 779.287.00
ENERGIA ELECTRICA	\$ 184.360.885.00	\$ 186.347.280.00	\$0.00

	INFORME		GCA-FR039
	OFICINA DE CONTROL INTERNO		
	Versión:001 Fecha de Emisión: 01/06/2017		

AGUA		\$ 4.018.813.00	\$ 8.947.109.00	\$0.00
RENOVACION PAG. HOSTING		\$0.00	385.320.00	\$0.00
TOTAL		\$ 189.379.442.00	\$ 196.690.366.00	\$ 1.010.657.00

Fuente: Oficina Financiera de la E.S.E HRMM (Presupuesto)

6.2.3 GRAFICO GASTOS DE OPERACION VIGENCIAS 2021 – 2022



6.2.4 CIFRA DE LOS GASTOS DE SERVICIOS PUBLICOS OPERATIVOS LA E.S.E HRMM EN EL SEGUNDO TRIMESTRE DEL 2022 VS 2021

CIFRA DE LOS GASTOS DE SERVICIOS PUBLICOS OPERATIVOS LA E.S.E HRMM EN EL SEGUNDO TRIMESTRE DEL 2022 VS 2021				
CONCEPTO	2do TRIMESTRE 2022 (ABRIL-MAYO-JUNIO)	2do TRIMESTRE 2021 (ABRIL-MAYO-JUNIO)	VARIACION (\$) (-) Disminución (+) Aumento	VARIACION (%) (-) Disminución (+) Aumento
MOVISTAR	\$683.197.00	\$ 1.232.604.00	-\$549.407.00	-45%
CLARO	\$ 2.337.861.00	\$ 1.049.580.00	\$1.288.281.00	123%
ENERGIA ELECTRICA	\$370.708.165.00	\$ 178.890.238.00	\$191.817.927.00	107%
AGUA	\$ 12.965.922.00	\$ 17.924.598.00	-\$4.958.676.00	-28%
RENOVACION PAG. HOSTING	\$385.320.00	\$0.00	\$385.320.00	100%
TOTAL	\$387.080.465.00	\$199.097.020.00	\$187.983.445.00	94%

	INFORME	GCA-FR039
	OFICINA DE CONTROL INTERNO	
	Versión:001 Fecha de Emisión: 01/06/2017	

6.2.5 ANÁLISIS DE LA INFORMACIÓN

Analizando el valor de GASTOS DE OPERACION - SERVICIOS PUBLICOS-, en los meses de abril, mayo, junio del 2021 frente al mismo periodo de la vigencia 2022 se observa una disminución en la variación total de **\$187.983.445y un aumento en la variación porcentual del 94%**.

En los GASTOS DE OPERACIÓN – SERVICIOS PUBLICOS, se presenta un aumento del 94% debido a los compromisos asumidos con la Empresa de Energía ESSA sobre el pago de obligaciones de vigencias anteriores, política que obedece a los acuerdos pactados en el plan de saneamiento fiscal que actualmente cursa la ESE Hospital Regional del Magdalena Medio con sus acreedores.

Se recomienda a la Alta Gerencia segregar los pagos que se realicen a la ESSA entre los dos rubros destinados para este servicio público (GASTOS DE OPERACIÓN – SERVICIOS PUBLICOS y GASTOS ADMINISTRATIVOS – SERVICIOS PUBLICOS), lo anterior con el fin de conservar lo planeado inicialmente en la apropiación definitiva.

7. GASTOS DE VIATICOS Y GASTO DE VIAJE

7.1. GASTOS DE ADMINISTRACION: VIATICOS Y GASTOS DE VIAJE.

Para este punto se realiza una comparación entre las ejecuciones presupuestales de Abril- Mayo-Junio de la Vigencia 2021 - Abril-Mayo -Junio de la Vigencia 2022.

7.1.1 VIGENCIA 2021

MESES DE: ABRIL-MAYO-JUNIO

GASTOS GENERALES

ADQUISICION DE SERVICIOS

GASTOS DE ADMINISTRACION

VIATICOS Y GASTOS DE VIAJE...

Apropiación definitiva.....**\$15.000.000.00**

Los GASTOS DE ADMINISTRACIÓN - VIATICOS Y GASTOS DE VIAJE de una apropiación definitiva de \$15.000.000.00 de los cuales de abril a junio 30 del 2021, se ejecutaron \$0.00 correspondiente 0%.

CONCEPTO	ABRIL	MAYO	JUNIO
VIATICOS Y GASTOS DE VIAJE	\$0.00	\$0.00	\$0.00
TOTAL	\$0.00	\$0.00	\$0.00

Fuente: Informe Austeridad del Gasto 2do trimestre 2021 realizado por la oficina de control interno de la E.S.E HRMM

7.1.2 VIGENCIA 2022

MESES DE: ABRIL-MAYO-JUNIO

GASTOS GENERALES

ADQUISICION DE SERVICIOS

GASTOS DE ADMINISTRACION

	INFORME	GCA-FR039
	OFICINA DE CONTROL INTERNO	
	Versión:001 Fecha de Emisión: 01/06/2017	

VIATICOS Y GASTOS DE VIAJE...

Apropiación

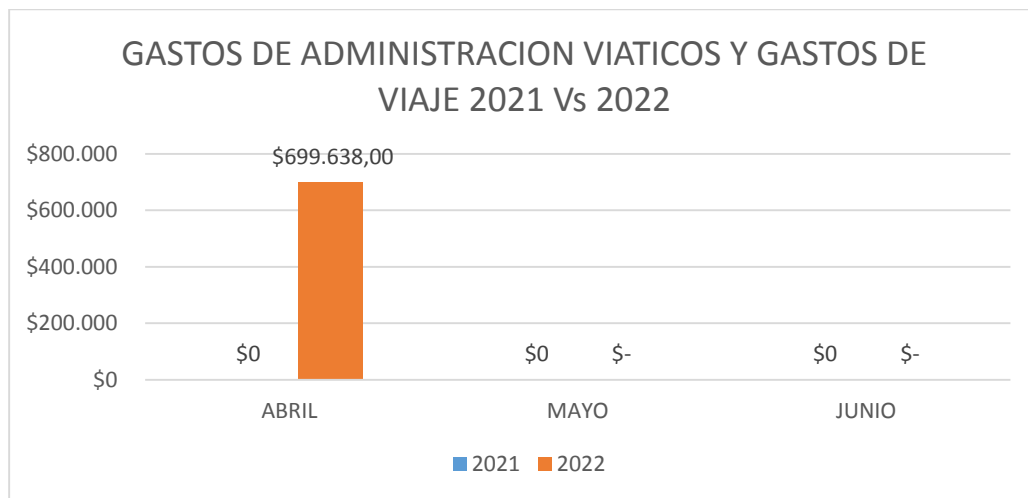
definitiva.....\$12.025.957.00

Los GASTOS DE ADMINISTRACIÓN - VIATICOS Y GASTOS DE VIAJE de una apropiación definitiva de \$12.025.957.00 de los cuales de abril a junio 30 del 2022, se ejecutaron **\$699.638.00 correspondiente al 5.82%**.

CONCEPTO	ABRIL	MAYO	JUNIO
VIATICOS Y GASTOS DE VIAJE	\$699.638	\$0.00	\$0.00
TOTAL	\$699.638	\$0.00	\$0.00

Fuente: Oficina Financiera de la E.S.E HRMM (Presupuesto)

7.1.3 GRAFICO GASTOS DE ADMINISTRACION VIGENCIAS 2021 – 2022



7.1.4 CIFRA DE LOS GASTOS DE ADMINISTRACION - VIATICOS Y GASTOS DE VIAJE EN EL SEGUNDO TRIMESTRE DEL 2022 VS 2021

CIFRA DE LOS GASTOS DE ADMINISTRACION VIATICOS Y GASTOS DE VIAJE EN EL SEGUNDO TRIMESTRE DEL 2022 VS 2021				
CONCEPTO	2do TRIMESTRE 2022 (ABRIL-MAYO-JUNIO)	2do TRIMESTRE 2021 (ABRIL-MAYO-JUNIO)	VARIACION (\$) (-) Disminución (+) Aumento	VARIACION (%) (-) Disminución (+) Aumento
VIATICOS Y GASTOS DE VIAJE	\$699.638.00	\$0.00	\$699.638.00	100%
TOTAL	\$699.638.00	\$0.00	\$699.638.00	100%

	INFORME	GCA-FR039
	OFICINA DE CONTROL INTERNO	
	Versión:001 Fecha de Emisión: 01/06/2017	

7.1.5. ANÁLISIS DE LA INFORMACION.

En los meses de ABRIL-MAYO-JUNIO del 2021, el valor ejecutado por concepto de GASTOS DE ADMINISTRACIÓN - VIATICOS Y GASTOS DE VIAJE fue de \$0.00 y en los meses de ABRIL-MAYO-JUNIO del 2022, un gasto de \$699.638.00, con un aumento de \$699.638.00 y una variación de 100%.

Lo anterior, obedece gestiones realizada por la alta gerencia para entrar en diálogos con la EPS Comparta en busca del mejoramiento de recursos para la E.S.E HRMM.

7.2 GASTOS DE OPERACIÓN. VIATICOS Y GASTOS DE VIAJE.

7.2.1 VIGENCIA 2021

MESES DE: ABRIL-MAYO-JUNIO.

**GASTOS GENERALES
ADQUISICION DE SERVICIOS**

GASTOS DE OPERACIÓN.

VIATICOS Y GASTOS DE VIAJE

Apropiación definitiva.....\$ **2.000.000.00**

En Gastos de Operación de una apropiación definitiva de \$3.000.000.00 Millones de los cuales de Abril a Junio 30 del 2021, se ejecutaron **\$0.00 correspondiente al 0.00 %.**

CONCEPTO	ABRIL	MAYO	JUNIO
VIATICOS Y GASTOS DE VIAJE	\$0.00	\$0.00	\$0.00
TOTAL	\$0.00	\$0.00	\$0.00

Fuente: Informe Austeridad del Gasto 2do trimestre 2021 realizado por la oficina de control interno de la E.S.E HRMM

7.2.2 VIGENCIA 2022.

MESES DE: ABRIL-MAYO-JUNIO.

**GASTOS GENERALES
ADQUISICION DE SERVICIOS**

GASTOS DE OPERACIÓN.

VIATICOS Y GASTOS DE VIAJE

Apropiación definitiva..... \$ **2.000.000.00**

En Gastos de Operación de una apropiación definitiva de \$2.000.000.00 Millones de los cuales de Abril a Junio 30 del 2022, se ejecutaron **\$0.00 correspondiente al 0.00 %.**

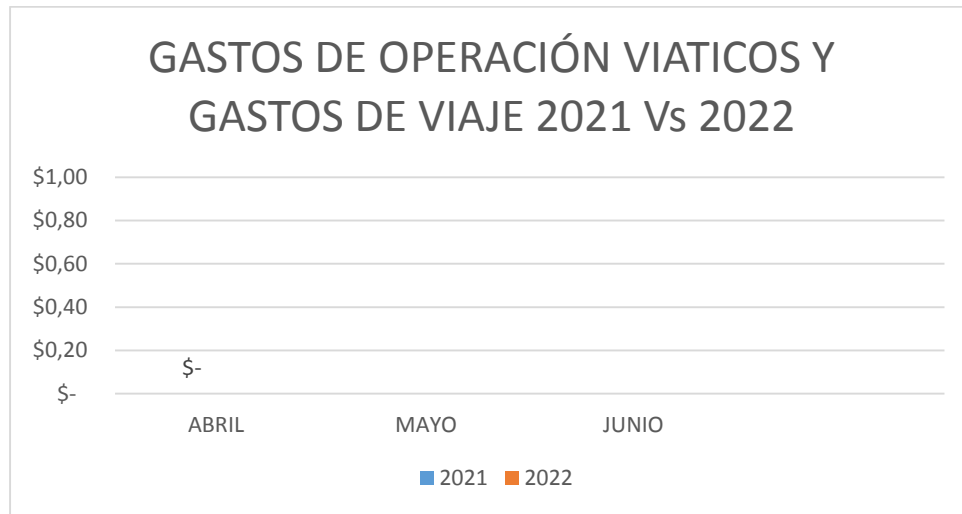
CONCEPTO	ABRIL	MAYO	JUNIO
VIATICOS Y GASTOS DE VIAJE	\$0.00	\$0.00	\$0.00

	INFORME	GCA-FR039
	OFICINA DE CONTROL INTERNO	
	Versión:001 Fecha de Emisión: 01/06/2017	

TOTAL	\$0.00	\$0.00	\$0.00
--------------	---------------	---------------	---------------

Fuente: Oficina Financiera de la E.S.E HRMM (Presupuesto)

7.2.3 GRAFICO GASTOS DE OPERACION VIGENCIAS 2021 – 2022



7.2.4 CIFRA DE LOS GASTOS DE OPERACIÓN - VIATICOS Y GASTOS DE VIAJE EN EL SEGUNDO TRIMESTRE DEL 2022 VS 2021

CIFRA DE LOS GASTOS DE ADMINISTRACION VIATICOS Y GASTOS DE VIAJE EN EL SEGUNDO TRIMESTRE DEL 2022 VS 2021				
CONCEPTO	2do TRIMESTRE 2022 (ABRIL-MAYO-JUNIO)	2do TRIMESTRE 2021 (ABRIL-MAYO-JUNIO)	VARIACION (\$) (-) Disminución (+) Aumento	VARIACION (%) (-) Disminución (+) Aumento
VIATICOS Y GASTOS DE VIAJE	\$0.00	\$0.00	\$0.00	\$0%
TOTAL	\$0.00	\$0.00	\$0.00	\$0%

7.2.5 ANÁLISIS DE LA INFORMACION.

En los meses de Abril –Mayo -Junio 2021, el valor ejecutado por concepto de VIATICOS Y GASTOS DE VIAJE fue de \$0.00 y para los meses de Abril-Mayo-Junio del 2022.

Se analiza, la austeridad en lo presupuestado en un 0.0% con respecto de una vigencia anterior. La anterior medida de \$0.00 en el consumo de recursos mediante Viáticos **GASTOS DE OPERACIÓN** obedece a una política de Economía y Austeridad en el gasto adoptada por la Alta Gerencia de la E.S.E. Hospital Regional del Magdalena Medio.

	INFORME	GCA-FR039
	OFICINA DE CONTROL INTERNO	
	Versión:001 Fecha de Emisión: 01/06/2017	

8. GASTOS DE VIGILANCIA Y ASEO

8.1 GASTOS DE OPERACION: VIGILANCIA, ASEO Y ALIMENTACIÓN

8.1.1 VIGENCIA: 2021

MESES DE ABRIL-MAYO-JUNIO.

ADQUISICION DE BIENES Y SERVICIOS - OTROS:

GASTOS DE OPERACIÓN.

VIGILANCIA Y ASEO

Apropiación definitiva.....**\$800.000.000.00**

En GASTOS DE ADMINISTRACIÓN - VIGILANCIA Y ASEO de una apropiación definitiva de \$800.000.000.00 de los cuales de Abril a Junio 30 del 2021, se ejecutaron **\$205.458.144.00 correspondiente al 25.7%.**

CONCEPTO	ABRIL	MAYO	JUNIO
VIGILANCIA Y ASEO	\$68.486.048.	\$68.486.048	\$68.486.048
TOTAL	\$68.486.048	\$68.486.048	\$68.486.048

Fuente: Informe Austeridad del Gasto 2do trimestre 2021 realizado por la oficina de control interno de la E.S.E HRMM

8.1.2 VIGENCIA 2022

MESES DE ABRIL-MAYO-JUNIO.

ADQUISICION DE BIENES Y SERVICIOS - OTROS:

GASTOS DE OPERACIÓN.

VIGILANCIA.....\$218.796.000.00

ASEO.....\$519.120.000.00

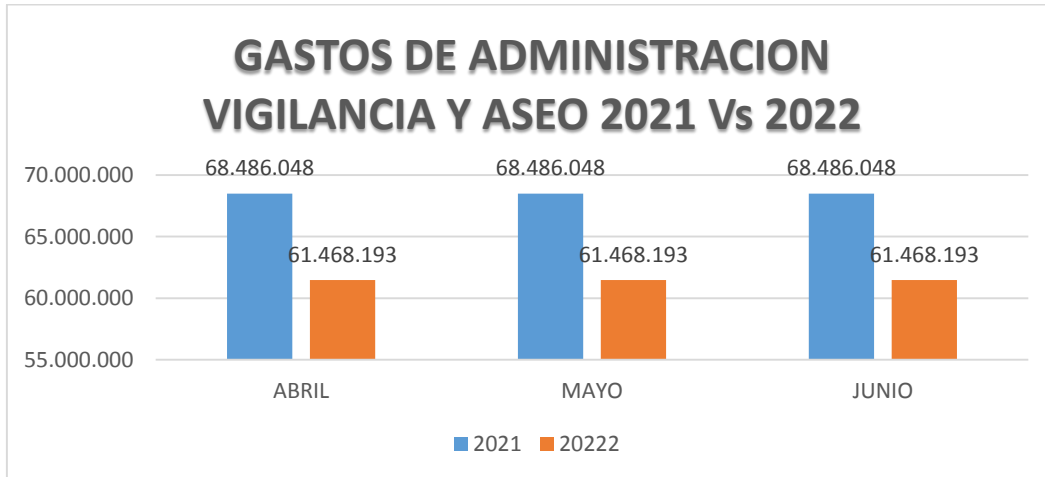
Apropiación definitiva.....**\$737.916.000.00**

En GASTOS DE ADMINISTRACIÓN - VIGILANCIA Y ASEO de una apropiación definitiva de \$737.916.000.00 de los cuales de Abril a Junio 30 del 2022, se ejecutaron **\$184.404.579.00 correspondiente al 25.0%.**

CONCEPTO	ABRIL	MAYO	JUNIO
VIGILANCIA Y ASEO	\$61.468.193	\$61.468.193	\$61.468.193
TOTAL	\$61.468.193	\$61.468.193	\$61.468.193

Fuente: Oficina Financiera de la E.S.E HRMM (Presupuesto)

8.1.3 GRAFICO VIGILANCIA Y ASEO VIGENCIAS 2021 – 2022



8.1.4 CIFRA DE LOS GASTOS DE ADMINISTRACION – VIGILANCIA Y ASEO EN EL SEGUNDO TRIMESTRE DEL 2022 VS 2021

CIFRA DE LOS GASTOS DE ADMINISTRACION – VIGILANCIA Y ASEO EN EL SEGUNDO TRIMESTRE DEL 2022 VS 2021				
CONCEPTO	2do TRIMESTRE 2022 (ABRIL-MAYO-JUNIO)	2do TRIMESTRE 2021 (ABRIL-MAYO-JUNIO)	VARIACION (\$) (-) Disminución (+) Aumento	VARIACION (%) (-) Disminución (+) Aumento
VIGILANCIA Y ASEO	\$184.404.579	\$205.458.144	-\$21.053.565	-10%
TOTAL	\$184.404.579	\$205.458.144	-\$21.053.565	-10%

8.1.5 ANÁLISIS DE LA INFORMACION.

Como se puede observar el gasto de VIGILANCIA Y ASEO en los meses de abril-mayo-junio del 2022, cuyo valor ejecutado fue de \$184.404.579 disminuyó a diferencia de los meses de abril-mayo-junio 2021 cuyo valor ejecutado fue \$205.458.144, disminución que se dio debido a la disminución de un punto del servicio de vigilancia. GASTOS DE ALIMENTACION

9.1. GASTOS DE COMERCIALIZACION Y PRODUCCION COMERCIAL COMPRA DE BIENES Y SERVICIOS. ALIMENTACION.

9.1.1 VIGENCIA 2021

MESES DE: ABRIL – MAYO - JUNIO

ALIMENTACION..... \$410.000.000.00

	INFORME	GCA-FR039
	OFICINA DE CONTROL INTERNO	
	Versión:001 Fecha de Emisión: 01/06/2017	

En Gastos de Comercialización y Producción – Alimentación con una apropiación definitiva de \$410.000.000.00 de los cuales de Abril a Junio 30 del 2021, **se ejecutaron \$135.000.000.00 correspondiente al 33%.**

CONCEPTO	ABRIL	MAYO	JUNIO
ALIMENTACION	\$45.000.000	\$45.000.000	\$45.000.000
TOTAL	\$45.000.000	\$45.000.000	\$45.000.000

Fuente: Informe Austeridad del Gasto 2do trimestre 2021 realizado por la oficina de control interno de la E.S.E HRMM

9.1.2. VIGENCIA 2022

MESES DE: ABRIL – MAYO - JUNIO

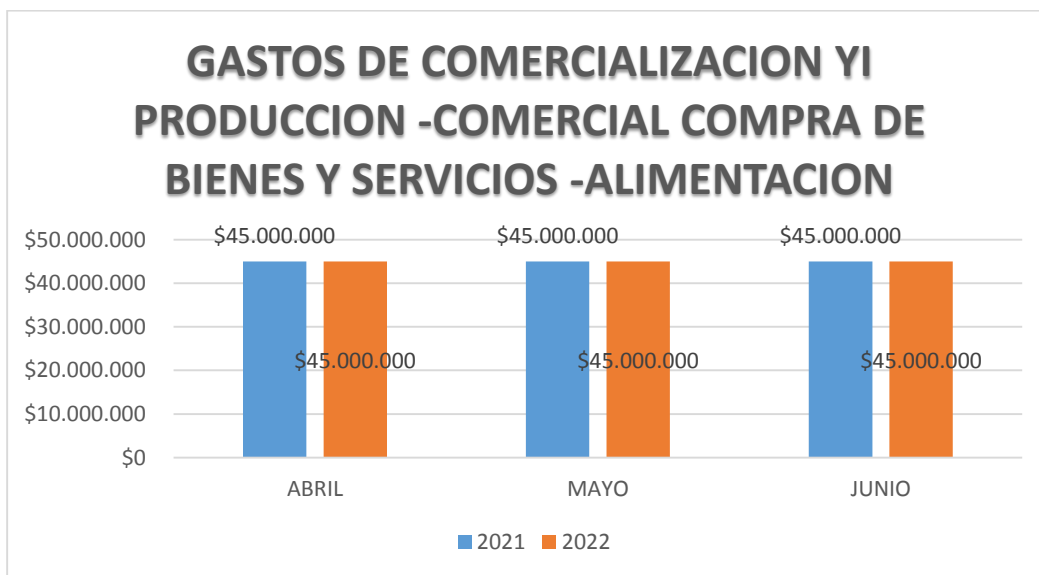
ALIMENTACION..... \$556.200.000.00

En Gastos de Comercialización y Producción – Alimentación con una apropiación definitiva de \$556.200.000.00 de los cuales de Abril a Junio 30 del 2022, **se ejecutaron \$135.000.000.00 correspondiente al 24%.**

CONCEPTO	ABRIL	MAYO	JUNIO
ALIMENTACION	\$45.000.000	\$45.000.000	\$45.000.000
TOTAL	\$45.000.000	\$45.000.000	\$45.000.000

Fuente: Oficina Financiera de la E.S.E HRMM (Presupuesto)

9.1.3. GRAFICO: GASTOS DE COMERCIALIZACION Y PRODUCCION COMERCIAL COMPRA DE BIENES Y SERVICIOS. ALIMENTACION: 2020 – 2021



	INFORME	GCA-FR039
	OFICINA DE CONTROL INTERNO	
	Versión:001 Fecha de Emisión: 01/06/2017	

9.1.4 CIFRA DE LOS GASTOS DE COMERCIALIZACION Y PRODUCCION - ALIMENTACION EN EL SEGUNDO TRIMESTRE DEL 2022 VS 2021

CIFRA DE LOS GASTOS DE COMERCIALIZACION Y PRODUCCION - ALIMENTACION EN EL SEGUNDO TRIMESTRE DEL 2022 VS 2021				
CONCEPTO	2do TRIMESTRE 2022 (ABRIL-MAYO-JUNIO)	2do TRIMESTRE 2021 (ABRIL-MAYO-JUNIO)	VARIACION (\$) (-) Disminución (+) Aumento	VARIACION (%) (-) Disminución (+) Aumento
VIGILANCIA Y ASEO	\$45.000.000	\$45.000.000	\$0.00	0%
TOTAL	\$45.000.000	\$45.000.000	\$0.00.	0%

9.1.5 ANÁLISIS DE LA INFORMACION

Como se puede observar los Valores en el gasto de Comercialización y Producción-ALIMENTACION en el segundo trimestre de la vigencia 2021, cuyo valor ejecutado fue de \$135.000.000.00 y los Valores en el gasto del segundo trimestre en la vigencia de 2022 cuyo valor ejecutado fue de \$135.000.000.00, representa una variación de \$0.00.

10. CONCLUSIONES Y RECOMENDACIONES

Se puede observar el comportamiento de austeridad de la E.S.E Hospital Regional del Magdalena Medio, por lo que es necesario mantener la tendencia a la baja en algunos aspectos de gastos sin afectar el funcionamiento normal tanto en la parte administrativa como en la Operativa, al igual que se hace necesario adoptar medidas de pago de compromisos en ítems como lo son servicios públicos en los cuales la institución posee una deuda de gran valor con empresas como la ESSA.

Se recomienda a la alta gerencia como regla general, ajustarse a lo dispuesto por los Decreto 1068 de 2015 y 1737 de 1998 y demás normas conexas o complementarias.

Una vez revisado el comportamiento de los rubros analizados en el presente informe de seguimiento y de los resultados obtenidos en anteriores, se recomienda realizar una revisión a fondo de las variaciones que están surgiendo por cada concepto.

Aplicar medidas y controles que permiten disminuir los gastos generales en aras de dar cumplimiento a las disposiciones establecidas por el Gobierno Nacional en materia de austeridad del gasto, para prevenir la materialización de eventos de riesgos.


Fortalecer las medidas de austeridad que se vienen aplicando y determinar otros mecanismos que contribuyan al ahorro del gasto público.

Se hace necesario adoptar políticas claras de austeridad en gastos, tales como diseñar y socializar con todo el personal, cultura de autocontrol tendiente a racionalizar el consumo en los servicios públicos, apagando artefactos eléctricos que no estén en uso.

Se recomienda continuar con la cultura de pago puntual y la realización de abonos a la deuda existente entre la ESE Hospital Regional del Magdalena Medio y la empresa de energía ESSA.

	INFORME	GCA-FR039
	OFICINA DE CONTROL INTERNO	
	Versión:001 Fecha de Emisión: 01/06/2017	

- Desde el control interno hacer seguimiento al cumplimiento de esas políticas austeras en la institución para garantizar el uso eficiente y eficaz del presupuesto público conforme a la directiva presidencial del 01 de febrero de 2016.



JENNIFER GARCIA BERARDINELLI
 Jefe Oficina Control Interno E.S.E HRMM

Proyectó: Jesús Alexander Barragán – Apoyo Profesional Control Interno

