

	<b>INFORME</b>	<b>GCA-FR039</b>
	<b>OFICINA DE CONTROL INTERNO</b>	
	Versión:001 Fecha de Emisión: 01/06/2017	

**INFORME DE AUSTERIDAD Y EFICIENCIA DEL GASTO PÚBLICO  
DE LA ESE HOSPITAL REGIONAL DEL MAGDALENA MEDIO**



**PERIODO  
TERCER TRIMESTRE VIGENCIA 2022 VS 2021  
OFICINA DE CONTROL INTERNO**

**ELABORADO POR:  
OFICINA DE CONTROL INTERNO  
E.S.E HOSPITAL REGIONAL DEL MAGDALENA MEDIO**

CODIGO: GCA-FR039	VERSION:001	INFORME	
-------------------	-------------	---------	--

	<b>INFORME</b>	<b>GCA-FR039</b>
	<b>OFICINA DE CONTROL INTERNO</b>	
	Versión:001 Fecha de Emisión: 01/06/2017	

### INDICE

OFICINA DE CONTROL INTERNO .....	1
INDICE .....	2
INFORME DE AUSTERIDAD Y EFICIENCIA DEL GASTO PÚBLICO DE LA ESE HOSPITAL REGIONAL DEL MAGDALENA MEDIO, DE LOS MESES DE JULIO A SEPTIEMBRE VIGENCIAS: 2021- 2022. ....	4
1. MARCO LEGAL .....	4
2. OBJETIVO GENERAL .....	4
3. ALCANCE .....	4
4. METODOLOGIA .....	5
5. ADMINISTRACION DE PERSONAL.....	5
5.1 PLANTA DE PERSONAL .....	5
5.2 NIVEL DIRECTIVO.....	5
5.3 NIVEL PROFESIONAL.....	5
5.4 GASTOS DE PERSONAL (NOMINA).....	6
Para este punto se realiza una comparación entre las ejecuciones presupuestales de Julio a Agosto de la vigencia 2021 - Julio a Agosto de la vigencia 2022. ....	6
5.4.1.1 VIGENCIA 2021.....	6
5.4.1.2 VIGENCIA 2022.....	6
5.4.1.3 GRAFICO GASTOS DE ADMINISTRACION VIGENCIAS 2021 – 2022 .....	7
5.4.1.5 ANÁLISIS DE LA INFORMACIÓN.....	7
5.5 GASTOS DE PERSONAL (NOMINA).....	7
5.5.1.1 VIGENCIA 2021.....	8
5.5.1.2 VIGENCIA 2022.....	8
5.5.1.3 GRAFICO GASTOS DE OPERACION VIGENCIAS 2021 – 2022.....	8
5.5.1.5 ANÁLISIS DE LA INFORMACIÓN.....	9
6. GASTOS DE ADMINISTRACION: SERVICIOS PUBLICOS.....	9
Para este punto se realiza una comparación entre las ejecuciones presupuestales de Julio a Septiembre de la Vigencia 2021 y de Julio a Septiembre de la Vigencia 2022.....	9
6.1 VIGENCIA 2021 .....	9
6.1.2 VIGENCIA 2022 .....	10
6.1.3 GRAFICO GASTOS DE ADMINISTRACION VIGENCIAS 2021 – 2022 .....	10
6.1.5 ANÁLISIS DE LA INFORMACIÓN.....	11
6.2 GASTOS DE OPERACIÓN. SERVICIOS PUBLICOS.....	11
6.2.1 VIGENCIA 2021 .....	11
6.2.2 VIGENCIA 2022 .....	12
6.2.3 GRAFICO GASTOS DE OPERACION VIGENCIAS 2021 – 2022.....	13
6.2.4 CIFRA DE LOS GASTOS DE SERVICIOS PUBLICOS OPERATIVOS LA E.S.E HRMM EN EL TERCER TRIMESTRE DEL 2022 VS 2021 .....	13
6.2.5 ANÁLISIS DE LA INFORMACIÓN.....	13

CODIGO: GCA-FR039	VERSION:001	INFORME	
-------------------	-------------	---------	--

	<b>INFORME</b>	<b>GCA-FR039</b>
	<b>OFICINA DE CONTROL INTERNO</b>	
	Versión:001 Fecha de Emisión: 01/06/2017	

7. GASTOS DE VIATICOS Y GASTO DE VIAJE.....	14
7.1. GASTOS DE ADMINISTRACION: VIATICOS Y GASTOS DE VIAJE. ....	14
Para este punto se realiza una comparación entre las ejecuciones presupuestales de Julio - Agosto - Septiembre de la Vigencia 2021 Julio - Agosto - Septiembre de la Vigencia 2022.....	14
7.1.1 VIGENCIA 2021 .....	14
7.1.3 GRAFICO GASTOS DE ADMINISTRACION VIGENCIAS 2021 – 2022.....	15
7.1.4 CIFRA DE LOS GASTOS DE ADMINISTRACION - VIATICOS Y GASTOS DE VIAJE EN EL TERCER TRIMESTRE DEL 2022 VS 2021.....	15
7.1.5 ANÁLISIS DE LA INFORMACION.....	15
7.2 GASTOS DE OPERACIÓN. VIATICOS Y GASTOS DE VIAJE. ....	15
7.2.1 VIGENCIA 2021 .....	15
7.2.2 VIGENCIA 2022 .....	16
7.2.3 GRAFICO GASTOS DE OPERACION VIGENCIAS 2021 – 2022.....	16
7.2.4 CIFRA DE LOS GASTOS DE OPERACIÓN - VIATICOS Y GASTOS DE VIAJE EN EL TERCER TRIMESTRE DEL 2022 VS 2021.....	17
7.2.5 ANÁLISIS DE LA INFORMACION.....	17
8.1 VIGENCIA: 2021 .....	17
8.2 VIGENCIA 2022 .....	17
8.3 GRAFICO VIGILANCIA Y ASEO VIGENCIAS 2021 – 2022.....	18
8.4 CIFRA DE LOS GASTOS DE ADMINISTRACION – VIGILANCIA Y ASEO EN EL TERCER TRIMESTRE DEL 2022 VS 2021 .....	18
8.1.5 ANÁLISIS DE LA INFORMACION.....	18
9.2 - VIGENCIA 2022 .....	19
9.4 CIFRA DE LOS GASTOS DE COMERCIALIZACION Y PRODUCCION - ALIMENTACION EN EL TERCER TRIMESTRE DEL 2022 VS 2021 .....	20
9.5 ANÁLISIS DE LA INFORMACION.....	20
10. CONCLUSIONES Y RECOMENDACIONES .....	20

	<b>INFORME</b>	<b>GCA-FR039</b>
	<b>OFICINA DE CONTROL INTERNO</b>	
	Versión:001 Fecha de Emisión: 01/06/2017	

**INFORME DE AUSTRERIDAD Y EFICIENCIA DEL GASTO PÚBLICO DE LA ESE HOSPITAL REGIONAL DEL MAGDALENA MEDIO, DE LOS MESES DE JULIO A SEPTIEMBRE VIGENCIAS: 2021- 2022.**

En cumplimiento al marco legal vigente y las directrices impartidas por el Departamento Administrativo de la Función Pública en materia de Austeridad y Eficiencia del Gasto Público, la Oficina de Control Interno, presenta el Informe correspondiente al Tercer Trimestre de 2022 comparado con el mismo periodo de la vigencia 2021.

**1. MARCO LEGAL.**

- ✓ Decreto 1738 de 1998. "Por el cual se dictan medidas para la debida recaudación y administración de las rentas y caudales públicos tendientes a reducir el gasto público."
- ✓ Decreto 2209 de 1998. "Por el cual se modifican parcialmente los Decreto 1737 y 1738 del 21 de agosto de 1998."
- ✓ Decreto 2445 de 2000 "Por el cual se modifican los artículos 8, 12, 15 y 17 del Decreto 1737 de 1998."
- ✓ Decreto 984 del 14 de mayo de 2012, modifico el artículo 22 del Decreto 1737 de 1998, quedando así: Artículo 22. Las oficinas de Control Interno verificarán en forma mensual el cumplimiento de estas disposiciones, como de las demás de restricción de gasto que continúan vigentes; estas dependencias prepararán y enviarán al representante legal de la entidad u organismo respectivo, un informe trimestral, que determine el grado de cumplimiento de estas disposiciones y las acciones que se deben tomar al respecto. Si se requiere tomar medidas antes de la presentación del informe, así lo hará saber el responsable del control interno al Jefe del organismo. El informe de austeridad presentado por el funcionario, asesor o quien haga las veces de control interno en la **E.S.E. Hospital Regional del Magdalena Medio**, podrá ser objeto de seguimiento por parte de la Contraloría General, a través de las Auditorías regulares. PRINCIPIOS RETORES DEL PRESENTE INFORME ARTICULO 209. La función administrativa está al servicio de los intereses generales y se desarrolla con fundamento en los principios de: Eficiencia y Economía.
- ✓ Decreto 2465 de 2000 "Por el cual se modifica el artículo 8º del Decreto 1737 de 1998" Decreto 1598 de 2011 "Por el cual se modifica el artículo 15 del Decreto 1737 de 1998"- Ley 1474 de julio de 2011, "Por la cual se dictan normas orientadas a fortalecer los mecanismos de prevención, investigación y sanción de actos de corrupción y la efectividad del control de la gestión pública." **E.S.E. Hospital Regional Del Magdalena Medio** NIT 900.136.865-3 Dirección Carrera 17 No. 57-119 Barrio Pueblo Nuevo Teléfono 6010105 WEB www.hospitalrmm.gov.co FORMATO DE OFICIO. GCA-FR014 Versión: 002 Fecha: 27/10/2016.
- ✓ Directiva Presidencial 03 de abril 3 de 2012. Plan de mejoramiento, informe mensual de seguimiento, austeridad del gasto. Directiva Presidencial 04 del 3 de abril de 2012. Eficiencia administrativa y lineamientos de la política cero papel en la Administración Pública.
- ✓ Directiva Presidencial No. 06 del 2 de diciembre de 2014. Por la cual establece direcciones para racionalizar los gastos de funcionamiento del Estado en el marco del Plan de Austeridad.
- ✓ Decreto 1068 de 2015. "Por medio del cual se expide el Decreto Único Reglamentario del Sector Hacienda y Crédito Público".

**2. OBJETIVO GENERAL**

Rendir informe de austeridad en el gasto público, respecto de los gastos generados por la **E.S.E. Hospital Regional del Magdalena Medio** de Barrancabermeja, durante los meses de julio a septiembre de 2022 vs julio a septiembre de 2021.

**3. ALCANCE**

La **E.S.E. Hospital Regional del Magdalena Medio** si bien no tenía diseñado campañas de cultura de austeridad en el gasto, pero conocedor del imperioso legal de minimizar el riesgo de posibles adversidades presupuestales y teniendo como referente el gasto de vigencias anteriores, tomó acciones dirigidas a disminuir

CODIGO: GCA-FR039	VERSION:001	INFORME	
-------------------	-------------	---------	--

	<b>INFORME</b>	<b>GCA-FR039</b>
	<b>OFICINA DE CONTROL INTERNO</b>	
	Versión:001 Fecha de Emisión: 01/06/2017	

dicho gasto. Este informe se realizó con el propósito de verificar la efectividad de dichas acciones en cumplimiento de los lineamientos establecidos en la normatividad vigente relacionados con la austeridad y eficiencia en el gasto público y determinar los porcentajes reales de crecimiento o decrecimiento del periodo comprendido entre los meses de julio a septiembre de las vigencias 2021 y 2022.

#### 4. METODOLOGIA

El informe se elaboró con el apoyo de la subdirectora administrativa y financiera de la E.S.E. Hospital Regional del Magdalena Medio, quien suministra la información aquí plasmada fundamentándose en la ejecución presupuestal de Gasto (EPG). "Obligaciones" Correspondiente a los meses (julio, agosto y septiembre) de las vigencias 2021 y 2022, las cuales nos mostraran la conducta austera de la Empresa.

Verificar el cumplimiento de las normas sobre austeridad y eficiencia del gasto público normadas por el Ministerio de Hacienda en el decreto No. 1737 del 21 de agosto de 1998; para lo cual el asesor de control interno presenta un informe al Gerente por el periodo comprendido de Julio a Septiembre de las vigencias 2021 y 2022 en el cual se evidencia el grado de cumplimiento de las normas de austeridad del gasto. En el presente informe se relaciona las variaciones por incremento o disminución de los gastos por concepto de planta de personal y gastos generales.

#### 5. ADMINISTRACION DE PERSONAL

##### 5.1 PLANTA DE PERSONAL

**Para el normal desarrollo de las actividades la E.S.E. Hospital Regional del Magdalena Medio se debe contar con personal calificado, que en el escenario particular puede asumir dos formas de vinculación: de planta o contratado para la prestación de servicios específicos, en cualquiera de los dos casos es crucial para la entidad tener claridad de cuanto le cuesta sostener la nómina de personas que soportan las actividades de la organización y disponer de las herramientas que le permitan saber si se está cumpliendo con los objetivos propuestos; así como tener la posibilidad de calcular del total del presupuesto que porcentaje se destina a este rubro, de tal forma que se generen las señales que permitan tomar decisiones. En términos generales en el rubro de servicios personales ASOCIADOS A LA NOMINA.**

##### 5.2 NIVEL DIRECTIVO

CODIGO	DENOMINACION	NO. DE CARGOS
085	Gerente de Empresa Social del Estado.	1
068	Subgerente Administrativo y Financiero.	1
072	Subgerente Científico.	1
115	Jefe Oficina Asesora	1

##### 5.3 NIVEL PROFESIONAL

CODIGO	DENOMINACION	NO. DE CARGOS
--------	--------------	---------------

	<b>INFORME</b>	<b>GCA-FR039</b>
	<b>OFICINA DE CONTROL INTERNO</b>	
	Versión:001 Fecha de Emisión: 01/06/2017	

219	Profesional Universitario.	4
211	Médico General	1
217	Profesional Servicio Social Obligatorio	12
243	Enfermero	3

De un total de 24 funcionarios de planta, 16 personas desempeñan funciones asistenciales que corresponde al 67 % y 8 personas con funciones administrativas que corresponde al 33%.

#### 5.4 GASTOS DE PERSONAL (NOMINA)

##### 5.4.1 GASTOS DE ADMINISTRACION: SUELDOS

Para este punto se realiza una comparación entre las ejecuciones presupuestales de Julio a Agosto de la vigencia 2021 - Julio a Agosto de la vigencia 2022.

##### 5.4.1.1 VIGENCIA 2021

**MESES DE: JULIO - AGOSTO - SEPTIEMBRE.**

**GASTOS GENERALES: SUELDOS**

**GASTOS DE ADMINISTRACION.**

Apropiación definitiva..... **\$ 408.252.492.oo**

En Gastos de Administración la apropiación definitiva fue de \$408.252.492.oo de los cuales de Julio a Septiembre de 2021 se ejecutaron **\$102.601.720.oo correspondiente al 25.13%**.

CONCEPTO	JULIO	AGOSTO	SEPTIEMBRE
<b>NOMINA</b>	\$ 34.363.560.oo	\$34.319.110.oo	\$ 33.919.050.oo
<b>TOTAL</b>	<b>\$ 34.363.560.oo</b>	<b>\$34.319.110.oo</b>	<b>\$ 33.919.050.oo</b>

*Fuente: Oficina de Talento Humano de la ESE HRMM*

##### 5.4.1.2 VIGENCIA 2022

**MESES DE: JULIO - AGOSTO - SEPTIEMBRE.**

**GASTOS GENERALES: SUELDOS**

**GASTOS DE ADMINISTRACION.**

Apropiación definitiva..... **\$ 485.877.137.oo**

En Gastos de Administración la apropiación definitiva fue de \$485.877.137.oo de los cuales de Julio a Septiembre de 2021 se ejecutaron **\$115.359.539.oo correspondiente al 25.74%**.

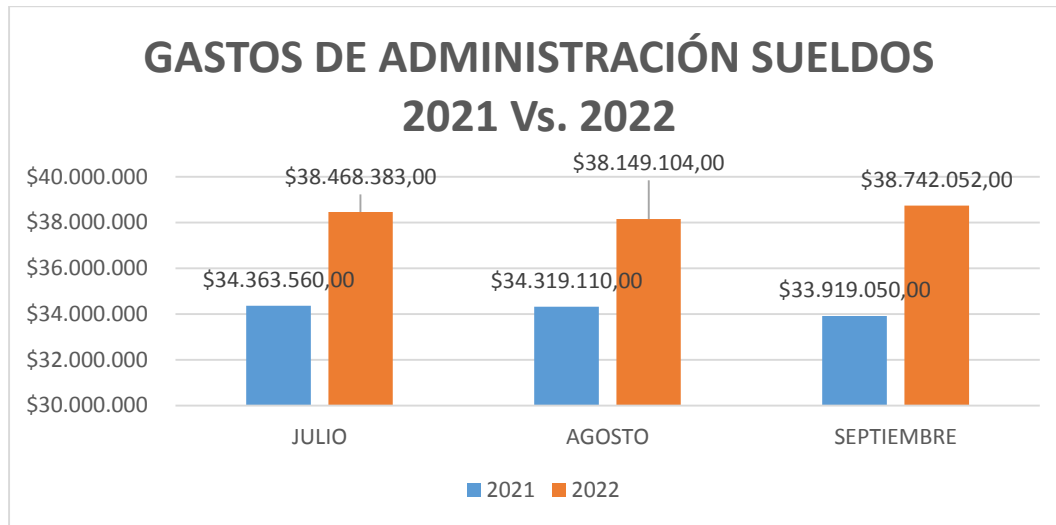
CODIGO: GCA-FR039	VERSION:001	INFORME	
-------------------	-------------	---------	--

	<b>INFORME</b>	<b>GCA-FR039</b>
	<b>OFICINA DE CONTROL INTERNO</b>	
	Versión:001 Fecha de Emisión: 01/06/2017	

CONCEPTO	JULIO	AGOSTO	SEPTIEMBRE
<b>NOMINA</b>	\$ 38.468.383.00	\$38.149.104.00	\$ 38.742.052.00
<b>TOTAL</b>	<b>\$ 38.468.383.00</b>	<b>\$38.149.104.00</b>	<b>\$ 38.742.052.00</b>

Fuente: Oficina de Talento Humano de la ESE HRMM

#### 5.4.1.3 GRAFICO GASTOS DE ADMINISTRACION VIGENCIAS 2021 – 2022



#### 5.4.1.4 CIFRA DE LOS GASTOS DE ADMINISTRACION – NOMINA DE LA E.S.E HRMM EN EL TERCER TRIMESTRE DEL 2022 VS 2021

CIFRA DE LOS GASTOS DE ADMINISTRACION – SUELDOS DE LA E.S.E HRMM EN EL TERCER TRIMESTRE DEL 2022 VS 2021				
CONCEPTO	3er TRIMESTRE 2022 (JULIO-AGOSTO-SEPTIEMBRE)	3er TRIMESTRE 2021 (JULIO-AGOSTO-SEPTIEMBRE)	VARIACION (\$) (-) Disminución (+) Aumento	VARIACION (%) (-) Disminución (+) Aumento
<b>NOMINA</b>	\$ 115.359.539.00	\$102.601.720.00	\$12.757.819.00	12%
<b>TOTAL</b>	<b>\$ 115.359.539.00</b>	<b>\$102.601.720.00</b>	<b>\$12.757.819.00</b>	<b>12%</b>

#### 5.4.1.5 ANÁLISIS DE LA INFORMACIÓN

Analizando el valor de GASTOS DE ADMINISTRACIÓN – SUELDOS-, en los meses de julio, agosto y septiembre del 2021 frente al mismo periodo de la vigencia 2022 se observa un aumento en la variación total de **\$12.757.819.00** y un aumento en la variación porcentual del **12%**; lo anterior, debido al aumento en el pago del personal de nómina, por la modificación en el plan de cargos donde se incluyó el cargo de Control Interno que fue requerido por la Contraloría General de Santander; cargo que ha sido ocupado desde mayo de 2022.

### 5.5 GASTOS DE PERSONAL (NOMINA)

#### 5.5.1 GASTOS DE OPERACION: SUELDOS

CODIGO: GCA-FR039	VERSION:001	INFORME	
-------------------	-------------	---------	--

	<b>INFORME</b>	<b>GCA-FR039</b>
	<b>OFICINA DE CONTROL INTERNO</b>	
	Versión:001 Fecha de Emisión: 01/06/2017	

#### 5.5.1.1 VIGENCIA 2021

MESES DE: JULIO - AGOSTO - SEPTIEMBRE.

GASTOS GENERALES: SUELDOS

GASTOS DE OPERACION.

Apropiación definitiva.....\$ **152.985.632.00**

En Gastos de Operación la apropiación definitiva fue de \$152.985.632.00 de los cuales de Julio a Septiembre de 2021 se ejecutaron **\$69.072.610.00 correspondiente al 45.14%**.

CONCEPTO	JULIO	AGOSTO	SEPTIEMBRE
NOMINA	\$ 10.260.379.00	\$29.034.744.00	\$ 29.777.487.00
<b>TOTAL</b>	<b>\$ 10.260.379.00</b>	<b>\$29.034.744.00</b>	<b>\$ 29.777.487.00</b>

Fuente: Oficina de Talento Humano de la ESE HRMM

#### 5.5.1.2 VIGENCIA 2022

MESES DE: JULIO - AGOSTO - SEPTIEMBRE.

GASTOS GENERALES: SUELDOS

GASTOS DE OPERACION.

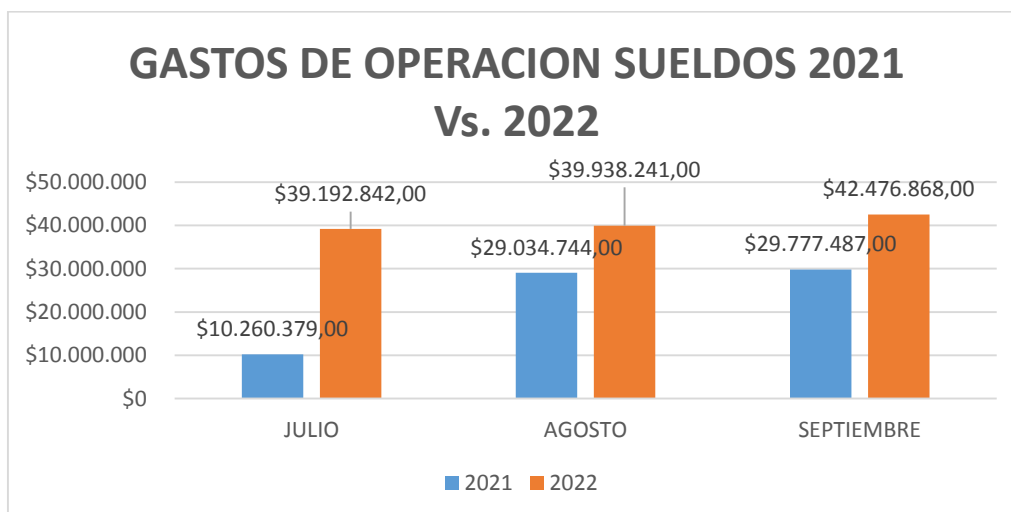
Apropiación definitiva.....\$ **474.330.957.00**

En Gastos de Operación la apropiación definitiva fue de \$474.330.957.00 de los cuales de Julio a Septiembre de 2021 se ejecutaron **\$121.607.951.00 correspondiente al 25.63%**.

CONCEPTO	JULIO	AGOSTO	SEPTIEMBRE
NOMINA	\$ 39.192.842.00	\$39.938.241.00	\$ 42.476.868.00
<b>TOTAL</b>	<b>\$ 39.192.842.00</b>	<b>\$39.938.241.00</b>	<b>\$ 42.476.868.00</b>

Fuente: Oficina de Talento Humano de la ESE HRMM

#### 5.5.1.3 GRAFICO GASTOS DE OPERACION VIGENCIAS 2021 – 2022





	<b>INFORME</b>	<b>GCA-FR039</b>
	<b>OFICINA DE CONTROL INTERNO</b>	
	Versión:001 Fecha de Emisión: 01/06/2017	

#### 5.5.1.4 CIFRA DE LOS GASTOS DE OPERACION – NOMINA DE LA E.S.E HRMM EN EL TERCER TRIMESTRE DEL 2022 VS 2021

CIFRA DE LOS GASTOS DE OPERACION – SUELDOS DE LA E.S.E HRMM EN EL TERCER TRIMESTRE DEL 2022 VS 2021				
CONCEPTO	3er TRIMESTRE 2022 (JULIO-AGOSTO-SEPTIEMBRE)	3er TRIMESTRE 2021 (JULIO-AGOSTO-SEPTIEMBRE)	VARIACION (\$) (-) Disminución (+) Aumento	VARIACION (%) (-) Disminución (+) Aumento
NOMINA	\$ 121.607.951.00	\$ 69.072.610.00	\$52.535.341.00	76%
<b>TOTAL</b>	<b>\$ 121.607.951.00</b>	<b>\$ 69.072.610.00</b>	<b>\$52.535.341.00</b>	<b>76%</b>

#### 5.5.1.5 ANÁLISIS DE LA INFORMACIÓN

Analizando el valor de GASTOS DE OPERACION – SUELDOS-, en los meses de julio, agosto y septiembre del 2021 frente al mismo periodo de la vigencia 2022 se observa un aumento en la variación total de **\$52.535.341.00** y un aumento en la variación porcentual del **76%**; lo anterior, debido a la modificación en el plan de cargos de la ESE HRMM donde se incluyeron la plazas de servicio social obligatorio que fueron asignadas a la E.S.E Hospital Regional del Magdalena Medio desde el mes de agosto de 2021.

Así mismo, para los meses de agosto y septiembre de 2021 se observó una disminución en el pago realizado a la empresa contratada para la prestación de servicios médicos y asistenciales ya que se realizó una disminución de las horas debido al ingreso del personal que presta el servicio social obligatorio.

### 6. GASTOS DE ADMINISTRACION: SERVICIOS PUBLICOS.

Para este punto se realiza una comparación entre las ejecuciones presupuestales de Julio a Septiembre de la Vigencia 2021 y de Julio a Septiembre de la Vigencia 2022.

#### 6.1 VIGENCIA 2021

MESES DE: JULIO - AGOSTO - SEPTIEMBRE.

GASTOS GENERALES: SERVICIOS PUBLICOS

GASTOS DE ADMINISTRACION.

SERVICIOS PUBLICOS

Apropiación definitiva..... **\$ 500.000.000.00**

En Gastos de Administración la apropiación definitiva fue de \$500.000.000.00 de los cuales de Julio a Septiembre de 2021 se ejecutaron **\$6.781.638.00 correspondiente al 1,35%**.

CONCEPTO	JULIO	AGOSTO	SEPTIEMBRE
TELEFONIA E	\$ 358.862.00	\$0.00	\$ 507.477.00
INTERNET			
ENERGIA ELECTRICA	\$0.00	\$0.00	\$0.00
AGUA	\$1.212.043.00	\$1.908.695.00	\$2.794.561.00
RENOVACION PAG. HOSTING	\$0.00	\$0.00	\$0.00
<b>TOTAL</b>	<b>\$1.570.905.00</b>	<b>\$1.908.695.00</b>	<b>\$3.302.038.00</b>

Fuente: Informe Austeridad del Gasto 3er trimestre 2021 realizado por la oficina de control interno de la E.S.E HRMM y Oficina Financiera (Presupuesto)

CODIGO: GCA-FR039	VERSION:001	INFORME	
-------------------	-------------	---------	--

	<b>INFORME</b>	<b>GCA-FR039</b>
	<b>OFICINA DE CONTROL INTERNO</b>	
	Versión:001 Fecha de Emisión: 01/06/2017	

**NOTA:** En el trimestre comprendido entre los meses de julio, agosto y septiembre de 2021 no se evidenció pago alguno del servicio de Energía Eléctrica, hecho que va en contra del acuerdo de pago firmado entre la ESE Hospital Regional del Magdalena Medio y la Empresa Electrificadora de Santander ESSA.

### 6.1.2 VIGENCIA 2022

**MESES DE: JULIO - AGOSTO - SEPTIEMBRE.**

**GASTOS GENERALES: SERVICIOS PUBLICOS**

**GASTOS DE ADMINISTRACION.**

SERVICIOS PUBLICOS

Apropiación definitiva..... **\$ 492.000.000.00**

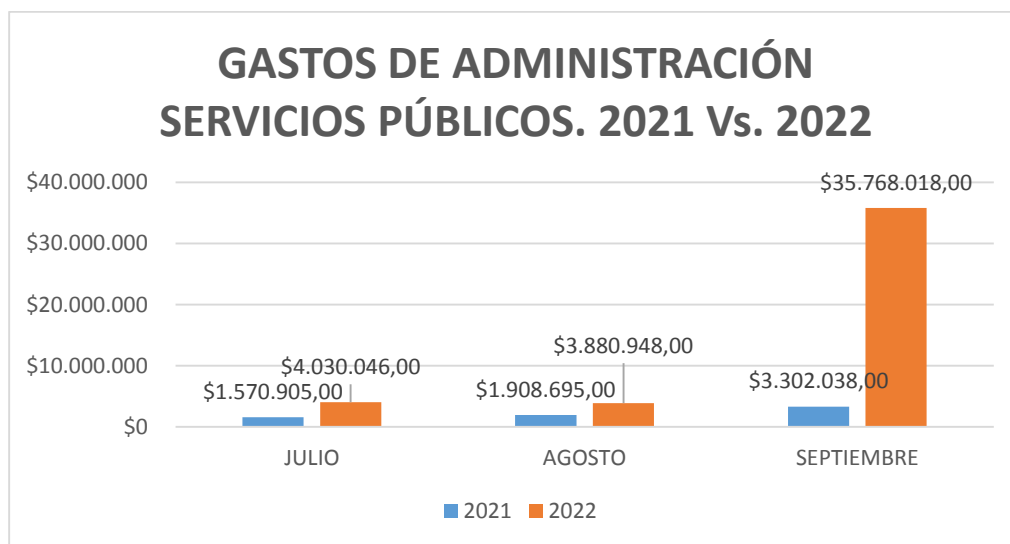
En Gastos de Administración la apropiación definitiva fue de \$492.000.000.00, de los cuales de Julio a Septiembre del 2022, se ejecutaron **\$43.679.012.00 correspondiente al 8,87%.**

CONCEPTO	JULIO	AGOSTO	SEPTIEMBRE
TELEFONIA E INTERNET	\$ 382.411.00	\$ 382.411.00	\$ 382.411.00
ENERGIA ELECTRICA	\$0.00	\$0.00	\$31.437.363.00
AGUA	\$3.647.635.00	\$3.498.537.00	\$3.948.244.00
RENOVACION PAG. HOSTING	\$0.00	\$0.00	\$0.00
<b>TOTAL</b>	<b>\$4.030.046.00</b>	<b>\$3.880.948.00</b>	<b>\$35.768.018.00</b>

Fuente: Oficina Financiera de la E.S.E HRMM (Presupuesto)

**NOTA:** En el trimestre comprendido entre los meses de julio, agosto y septiembre solo se evidenció pago del servicio de Energía Eléctrica en el mes de Septiembre, hecho que va en contra del acuerdo de pago firmado entre la ESE Hospital Regional del Magdalena Medio y la Empresa Electrificadora de Santander ESSA.

### 6.1.3 GRAFICO GASTOS DE ADMINISTRACION VIGENCIAS 2021 – 2022



	<b>INFORME</b>	<b>GCA-FR039</b>
	<b>OFICINA DE CONTROL INTERNO</b>	
	Versión:001 Fecha de Emisión: 01/06/2017	

#### 6.1.4 CIFRA DE LOS GASTOS DE SERVICIOS PUBLICOS ADMINISTRATIVOS LA E.S.E HRMM EN EL TERCER TRIMESTRE DEL 2022 VS 2021

CIFRA DE LOS GASTOS DE SERVICIOS PUBLICOS ADMINISTRATIVOS LA E.S.E HRMM EN EL TERCER TRIMESTRE DEL 2022 VS 2021				
CONCEPTO	3er TRIMESTRE 2022 (JULIO-AGOSTO-SEPTIEMBRE)	3er TRIMESTRE 2021 (JULIO-AGOSTO-SEPTIEMBRE)	VARIACION (\$) (-) Disminución (+) Aumento	VARIACION (%) (-) Disminución (+) Aumento
TELEFONIA INTERNET	\$ 1.147.233.00	\$ 866.339.00	\$280.894.00	-32%
ENERGIA ELECTRICA	\$31.437.363.00	\$0.00	\$31.437.363.00	100%
AGUA	\$ 11.094.416.00	\$ 5.915.299.00	\$5.179.117.00	88%
RENOVACION PAG. HOSTING	\$0.00	\$0.00	\$0.00	0.00%
<b>TOTAL</b>	<b>\$43.679.012.00</b>	<b>\$ 6.781.638.00</b>	<b>\$36.897.374.00</b>	<b>544%</b>

#### 6.1.5 ANÁLISIS DE LA INFORMACIÓN

Analizando el valor de GASTOS DE ADMINISTRACIÓN - SERVICIOS PUBLICOS-, en los meses de julio, julio y agosto del 2021 frente al mismo periodo de la vigencia 2022 se observa un aumento en la variación total de **\$36.897.374.00** y un aumento en la variación porcentual del **544%**.

En los GASTOS DE ADMINISTRACION – SERVICIOS PUBLICOS, se presenta un incremento considerable en la presente vigencia de casi seis veces el gasto en este rubro con respecto al mismo periodo del año inmediatamente anterior; lo anterior se debe al pago de la factura del servicio de energía eléctrica del mes de septiembre, la cual no fue cancelada en la vigencia 2021.

Se incumplió con el acuerdo de pago firmado entre la ESE Hospital Regional del Magdalena Medio y la Empresa Electrificadora de Santander ESSA para los meses de Julio y Agosto de la presente vigencia.

#### 6.2 GASTOS DE OPERACIÓN. SERVICIOS PUBLICOS.

##### 6.2.1 VIGENCIA 2021

##### GASTOS GENERALES:

##### ADQUISICION DE SERVICIOS:

MESES DE: JULIO - AGOSTO - SEPTIEMBRE.

##### GASTOS GENERALES:

##### ADQUISICION DE SERVICIOS:

##### GASTOS DE OPERACION.

##### SERVICIOS PUBLICOS.

Apropiación definitiva.....**\$ 700.000.000.00**

En Gastos de Operación de una apropiación definitiva de \$700.000.000.00, de los cuales de Julio a Septiembre del 2022, se ejecutaron **\$16.612.124.00 correspondiente al 2.37 %.**

CODIGO: GCA-FR039	VERSION:001	INFORME	
-------------------	-------------	---------	--

	<b>INFORME</b>	<b>GCA-FR039</b>
	<b>OFICINA DE CONTROL INTERNO</b>	
	Versión:001 Fecha de Emisión: 01/06/2017	

CONCEPTO	JULIO	AGOSTO	SEPTIEMBRE
TELEFONIA E INTERNET	\$ 349.860.00	\$ 1.128.044.00	\$ 1.331.855.00
ENERGIA ELECTRICA	\$0.00	\$0.00	\$0.00
AGUA	\$ 2.828.102.00	\$ 4.453.622.00	\$ 6.520.641.00
RENOVACION PAG. HOSTING	\$0.00	\$0.00	\$0.00
<b>TOTAL</b>	<b>\$ 3.177.962.00</b>	<b>\$ 5.581.666.00</b>	<b>\$ 7.852.496.00</b>

Fuente: Informe Austeridad del Gasto 3er trimestre 2021 realizado por la oficina de control interno de la E.S.E HRMM y Oficina Financiera (Presupuesto)

**NOTA:** En el trimestre comprendido entre los meses de julio, agosto y septiembre no se evidenció pago alguno del servicio de Energía Eléctrica, hecho que va en contra del acuerdo de pago firmado entre la ESE Hospital Regional del Magdalena Medio y la Empresa Electrificadora de Santander ESSA.

#### 6.2.2 VIGENCIA 2022

**GASTOS GENERALES:**

**ADQUISICION DE SERVICIOS:**

**MESES DE: JULIO - AGOSTO - SEPTIEMBRE.**

**GASTOS GENERALES:**

**ADQUISICION DE SERVICIOS:**

**GASTOS DE OPERACION.**

SERVICIOS PUBLICOS.

Apropiación definitiva.....\$ **650.000.000.00**

En Gastos de Operación de una apropiación definitiva de \$650.000.000.00, de los cuales de Julio a Septiembre del 2022, se ejecutaron **\$101.727.752.00 correspondiente al 15,65%**

CONCEPTO	JULIO	AGOSTO	SEPTIEMBRE
TELEFONIA E INTERNET	\$ 1.010.656.00	\$ 647.458.00	\$ 828.590.00
ENERGIA ELECTRICA	\$0.00	\$0.00	\$73.353.846.00
AGUA	\$ 8.511.380.00	\$ 8.163.253.00	\$ 9.212.569.00
RENOVACION PAG. HOSTING	\$0.00	\$0.00	\$0.00
<b>TOTAL</b>	<b>\$ 9.522.036.00</b>	<b>\$ 8.810.711.00</b>	<b>\$ 83.395.005.00</b>

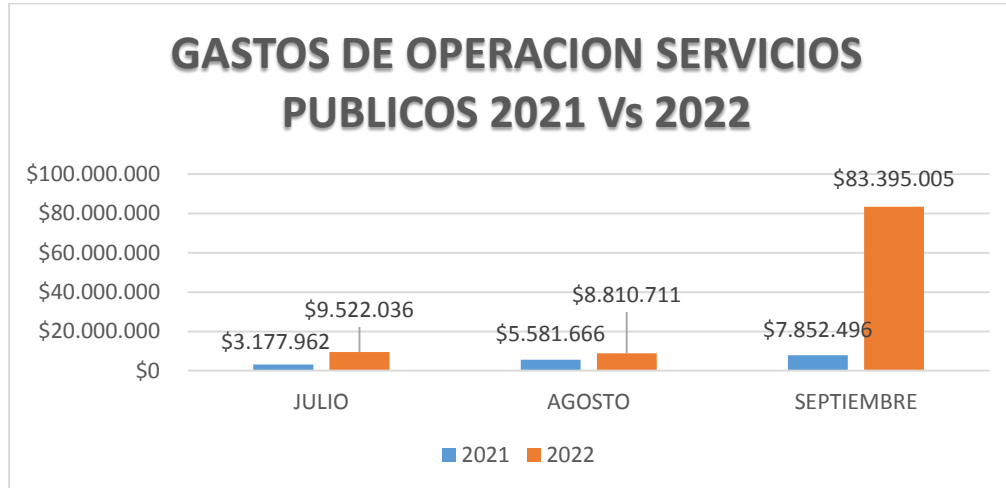
Fuente: Oficina Financiera de la E.S.E HRMM (Presupuesto)

**NOTA:** En el trimestre comprendido entre los meses de julio, agosto y septiembre de 2022 solo se evidenció pago del servicio de Energía Eléctrica en el mes de Septiembre, hecho que va en contra del acuerdo de pago firmado entre la ESE Hospital Regional del Magdalena Medio y la Empresa Electrificadora de Santander ESSA.

CODIGO: GCA-FR039	VERSION:001	INFORME	
-------------------	-------------	---------	--

	<b>INFORME</b>	<b>GCA-FR039</b>
	<b>OFICINA DE CONTROL INTERNO</b>	
	Versión:001 Fecha de Emisión: 01/06/2017	

### 6.2.3 GRAFICO GASTOS DE OPERACION VIGENCIAS 2021 – 2022



### 6.2.4 CIFRA DE LOS GASTOS DE SERVICIOS PUBLICOS OPERATIVOS LA E.S.E HRMM EN EL TERCER TRIMESTRE DEL 2022 VS 2021

CIFRA DE LOS GASTOS DE SERVICIOS PUBLICOS OPERATIVOS LA E.S.E HRMM EN EL TERCER TRIMESTRE DEL 2022 VS 2021				
CONCEPTO	3er TRIMESTRE 2022 (JULIO-AGOSTO-SEPTIEMBRE)	3er TRIMESTRE 2021 (JULIO-AGOSTO-SEPTIEMBRE)	VARIACION (\$) (-) Disminución (+) Aumento	VARIACION (%) (-) Disminución (+) Aumento
TELEFONIA INTERNET	\$ 2.486.704.00	\$ 2.809.759.00	-\$323.055.00	-11%
ENERGIA ELECTRICA	\$73.353.846.00	\$0.00	\$73.353.846.00	100%
AGUA	\$ 25.887.202.00	\$ 13.802.365.00	\$12.084.837.00	88%
RENOVACION PAG. HOSTING	\$0.00	\$0.00	\$0.00	0.00%
<b>TOTAL</b>	<b>\$101.727.752.00</b>	<b>\$ 16.612.124.00</b>	<b>\$85.115.628.00</b>	<b>512%</b>

### 6.2.5 ANÁLISIS DE LA INFORMACIÓN

Analizando el valor de GASTOS DE OPERACION - SERVICIOS PUBLICOS-, en los meses de julio, agosto y septiembre de 2021 frente al mismo periodo de la vigencia 2022 se observa un aumento de **\$85.115.628.00**, **representa una variación porcentual del 512%**.

En el tercer trimestre de GASTOS DE OPERACIÓN – SERVICIOS PUBLICOS, vigencia 2022, se puede observar que se presentó un incremento considerable del 566% con respecto al año inmediatamente anterior, lo cual obedece al pago de la factura de servicio de energía eléctrica del mes de septiembre de la presente vigencia, factura que no fue cancelada en el tercer trimestre de la vigencia 2021.

Se incumplió con el acuerdo de pago firmado entre la ESE Hospital Regional del Magdalena Medio y la Empresa Electrificadora de Santander ESSA para los meses de julio y agosto de la vigencia 2022.

CODIGO: GCA-FR039	VERSION:001	INFORME	
-------------------	-------------	---------	--

	<b>INFORME</b>	<b>GCA-FR039</b>
	<b>OFICINA DE CONTROL INTERNO</b>	
	Versión:001 Fecha de Emisión: 01/06/2017	

## 7. GASTOS DE VIATICOS Y GASTO DE VIAJE

### 7.1. GASTOS DE ADMINISTRACION: VIATICOS Y GASTOS DE VIAJE.

Para este punto se realiza una comparación entre las ejecuciones presupuestales de Julio - Agosto - Septiembre de la Vigencia 2021 Julio - Agosto - Septiembre de la Vigencia 2022.

#### 7.1.1 VIGENCIA 2021

**MESES DE: JULIO - AGOSTO - SEPTIEMBRE.**

**GASTOS GENERALES**  
**ADQUISICION DE SERVICIOS**  
**GASTOS DE ADMINISTRACION**  
**VIATICOS Y GASTOS DE VIAJE...**

Apropiación definitiva.....**\$15.000.000.00**

Los GASTOS DE ADMINISTRACIÓN - VIATICOS Y GASTOS DE VIAJE de una apropiación definitiva de \$15.000.000.00 de los cuales de Julio 01 a Septiembre 30 del 2021, se ejecutaron **\$1.051.128.00** correspondiente al **\$7%**.

CONCEPTO	JULIO	AGOSTO	SEPTIEMBRE
VIATICOS Y GASTOS DE VIAJE	\$0.00	\$1.051.128	\$0.00
<b>TOTAL</b>	<b>\$0.00</b>	<b>\$0.00</b>	<b>\$0.00</b>

*Fuente: Informe Austeridad del Gasto 3er trimestre 2021 realizado por la oficina de control interno de la E.S.E HRMM y Oficina Financiera (Presupuesto)*

#### 7.1.2 VIGENCIA 2022

**MESES DE: JULIO - AGOSTO - SEPTIEMBRE.**

**GASTOS GENERALES**  
**ADQUISICION DE SERVICIOS**  
**GASTOS DE ADMINISTRACION**  
**VIATICOS Y GASTOS DE VIAJE...**

Apropiación definitiva.....**\$12.025.957.00**

Los GASTOS DE ADMINISTRACIÓN - VIATICOS Y GASTOS DE VIAJE de una apropiación definitiva de \$15.000.000.00 Millones de los cuales de Julio 01 a Septiembre 30 del 2022, se ejecutaron **\$97.697.00** correspondiente al **\$0,8%**.

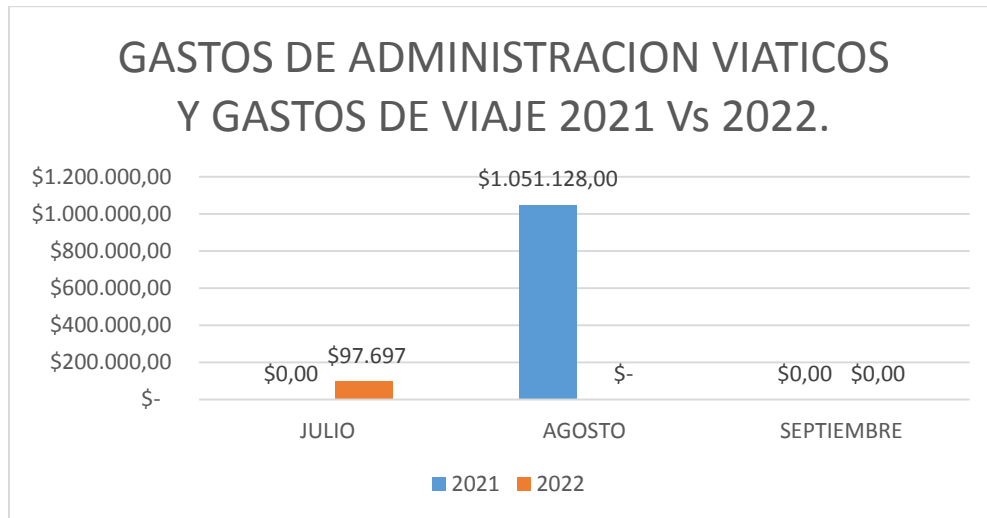
CONCEPTO	JULIO	AGOSTO	SEPTIEMBRE
VIATICOS Y GASTOS DE VIAJE	\$97.697	\$0.00	\$0.00
<b>TOTAL</b>	<b>\$0.00</b>	<b>\$0.00</b>	<b>\$0.00</b>

*Fuente: Oficina Financiera de la E.S.E HRMM (Presupuesto)*

CODIGO: GCA-FR039	VERSION:001	INFORME	
-------------------	-------------	---------	--

	<b>INFORME</b>	<b>GCA-FR039</b>
	<b>OFICINA DE CONTROL INTERNO</b>	
	Versión:001 Fecha de Emisión: 01/06/2017	

### 7.1.3 GRAFICO GASTOS DE ADMINISTRACION VIGENCIAS 2021 – 2022



### 7.1.4 CIFRA DE LOS GASTOS DE ADMINISTRACION - VIATICOS Y GASTOS DE VIAJE EN EL TERCER TRIMESTRE DEL 2022 VS 2021

CIFRA DE LOS GASTOS DE ADMINISTRACION VIATICOS Y GASTOS DE VIAJE EN EL TERCER TRIMESTRE DEL 2022 VS 2021				
CONCEPTO	3er TRIMESTRE 2022 (JULIO-AGOSTO-SEPTIEMBRE)	3er TRIMESTRE 2021 (JULIO-AGOSTO-SEPTIEMBRE)	VARIACION (\$) (-) Disminución (+) Aumento	VARIACION (%) (-) Disminución (+) Aumento
VIATICOS Y GASTOS DE VIAJE	\$97.697.00	\$1.051.128.00	-\$953.431.00	-90.7%
<b>TOTAL</b>	<b>\$97.697.00</b>	<b>\$1.051.128.00</b>	<b>-\$953.431.00</b>	<b>-90.7%</b>

### 7.1.5 ANÁLISIS DE LA INFORMACION.

En los meses de Julio, Agosto y Septiembre del 2021, el valor ejecutado por concepto de GASTOS DE ADMINISTRACIÓN - VIATICOS Y GASTOS DE VIAJE fue de \$1.051.128.00 y para los meses de Julio, Agosto y Septiembre del 2022, el valor ejecutado fue de \$97.697.00, con una disminución en el rubro de \$953.431.00, con variación positiva del 90,7%. La anterior medida pretende conservar el consumo mínimo de recursos mediante Viáticos, lo cual es una política de Economía y Austeridad en el gasto adoptada por la nueva Administración de la E.S.E. Hospital Regional del Magdalena Medio.

## 7.2 GASTOS DE OPERACIÓN. VIATICOS Y GASTOS DE VIAJE.

### 7.2.1 VIGENCIA 2021

**MESES DE: JULIO - AGOSTO - SEPTIEMBRE.**

**GASTOS GENERALES  
ADQUISICION DE SERVICIOS**

**GASTOS DE OPERACIÓN.**

CODIGO: GCA-FR039	VERSION:001	INFORME	
-------------------	-------------	---------	--

	<b>INFORME</b>	<b>GCA-FR039</b>
	<b>OFICINA DE CONTROL INTERNO</b>	
	Versión:001 Fecha de Emisión: 01/06/2017	

**VIATICOS Y GASTOS DE VIAJE**

Apropiación definitiva.....\$ **2.000.000.00**

En Gastos de Operación de una apropiación definitiva de \$2.000.000.00 de los cuales de Julio a Septiembre del 2021, se ejecutaron **\$0.00 correspondiente al 0.00 %.**

CONCEPTO	JULIO	AGOSTO	SEPTIEMBRE
VIATICOS Y GASTOS DE VIAJE	\$0.00	\$0.00	\$0.00
<b>TOTAL</b>	<b>\$0.00</b>	<b>\$0.00</b>	<b>\$0.00</b>

*Fuente: Informe Austeridad del Gasto 3er trimestre 2021 realizado por la oficina de control interno de la E.S.E HRMM y Oficina Financiera (Presupuesto)*

**7.2.2 VIGENCIA 2022**

**MESES DE: JULIO - AGOSTO - SEPTIEMBRE.**

**GASTOS GENERALES  
ADQUISICION DE SERVICIOS**

**GASTOS DE OPERACIÓN.**

**VIATICOS Y GASTOS DE VIAJE**

Apropiación definitiva.....\$ 2.000.000.00

En Gastos de Operación de una apropiación definitiva de \$2.000.000.00 de los cuales de Julio a Septiembre del 2022, se ejecutaron **\$0.00 correspondiente al 0.00 %.**

CONCEPTO	JULIO	AGOSTO	SEPTIEMBRE
VIATICOS Y GASTOS DE VIAJE	\$0.00	\$0.00	\$0.00
<b>TOTAL</b>	<b>\$0.00</b>	<b>\$0.00</b>	<b>\$0.00</b>

*Fuente: Oficina Financiera de la E.S.E HRMM (Presupuesto)*

**7.2.3 GRAFICO GASTOS DE OPERACION VIGENCIAS 2021 – 2022**





	<b>INFORME</b>	<b>GCA-FR039</b>
	<b>OFICINA DE CONTROL INTERNO</b>	
	Versión:001 Fecha de Emisión: 01/06/2017	

#### 7.2.4 CIFRA DE LOS GASTOS DE OPERACIÓN - VIATICOS Y GASTOS DE VIAJE EN EL TERCER TRIMESTRE DEL 2022 VS 2021

CIFRA DE LOS GASTOS DE ADMINISTRACION VIATICOS Y GASTOS DE VIAJE EN EL TERCER TRIMESTRE DEL 2022 VS 2021				
CONCEPTO	3er TRIMESTRE 2022 (JULIO-AGOSTO-SEPTIEMBRE)	3er TRIMESTRE 2021 (JULIO-AGOSTO-SEPTIEMBRE)	VARIACION (\$) (-) Disminución (+) Aumento	VARIACION (%) (-) Disminución (+) Aumento
VIATICOS Y GASTOS DE VIAJE	\$0.00	\$0.00	\$0.00	\$0%
<b>TOTAL</b>	<b>\$0.00</b>	<b>\$0.00</b>	<b>\$0.00</b>	<b>\$0%</b>

#### 7.2.5 ANÁLISIS DE LA INFORMACION.

En los meses de Julio – Agosto - Septiembre 2021, el valor ejecutado por concepto de VIATICOS Y GASTOS DE VIAJE fue de \$0.00 y para los meses de Julio – Agosto - Septiembre de 2022 el valor ejecutado fue de \$0.00.

Se analiza, la austeridad en lo presupuestado en un 0.0% con respecto de una vigencia anterior. La anterior medida de \$0.00 en el consumo de recursos mediante Viáticos **GASTOS DE OPERACIÓN** obedece a una política de Economía y Austeridad en el gasto adoptada por la Alta Gerencia de la E.S.E. Hospital Regional del Magdalena Medio.

### 8. GASTOS DE OPERACION: VIGILANCIA, ASEO Y ALIMENTACIÓN

#### 8.1 VIGENCIA: 2021

MESES DE: JULIO - AGOSTO - SEPTIEMBRE.

ADQUISICION DE BIENES Y SERVICIOS - OTROS:

GASTOS DE OPERACIÓN.

VIGILANCIA Y ASEO.....\$800.000.000.00  
Apropiación definitiva

En GASTOS DE ADMINISTRACIÓN - VIGILANCIA Y ASEO de una apropiación definitiva de \$800.000.000.00 de los cuales de Julio a Septiembre de 2021, se ejecutaron **\$205.458.144.00 correspondiente al 25.7%.**

CONCEPTO	JULIO	AGOSTO	SEPTIEMBRE
VIGILANCIA Y ASEO	\$68.486.048.	\$68.486.048	\$68.486.048
<b>TOTAL</b>	<b>\$68.486.048</b>	<b>\$68.486.048</b>	<b>\$68.486.048</b>

*Fuente: Informe Austeridad del Gasto 3er trimestre 2021 realizado por la oficina de control interno de la E.S.E HRMM y Oficina Financiera (Presupuesto)*

#### 8.2 VIGENCIA 2022


MESES DE: JULIO - AGOSTO - SEPTIEMBRE.

ADQUISICION DE BIENES Y SERVICIOS - OTROS:

GASTOS DE OPERACIÓN.

VIGILANCIA.....\$218.796.000.00

CODIGO: GCA-FR039	VERSION:001	INFORME	
-------------------	-------------	---------	--

	<b>INFORME</b>	<b>GCA-FR039</b>
	<b>OFICINA DE CONTROL INTERNO</b>	
	Versión:001 Fecha de Emisión: 01/06/2017	

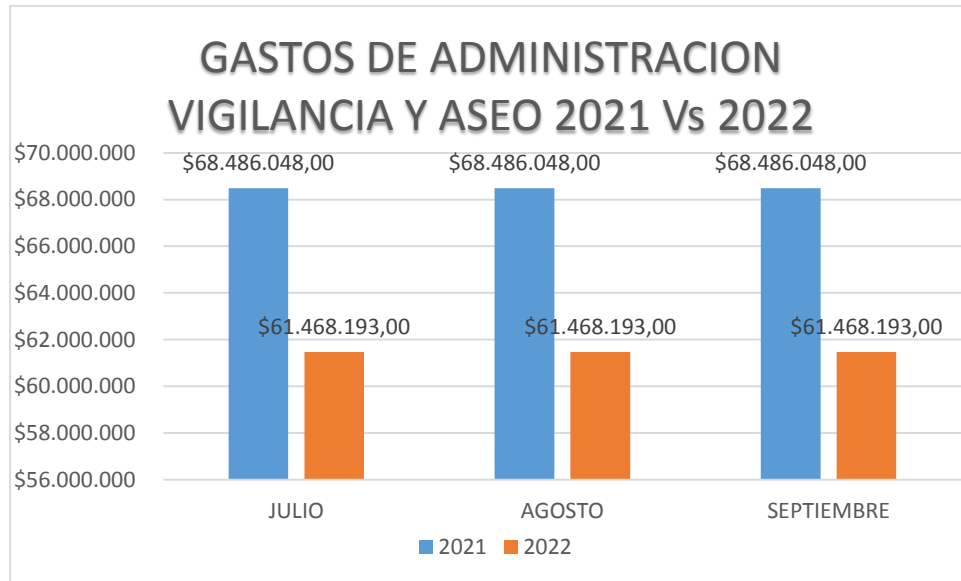
ASEO.....\$519.120.000.00  
Apropiación definitiva.....**\$737.916.000.00**

En GASTOS DE ADMINISTRACIÓN - VIGILANCIA Y ASEO de una apropiación definitiva de \$737.916.000.00 de los cuales de Julio a Septiembre de 2022, se ejecutaron **\$184.404.579.00 correspondiente al 25.0%**.

CONCEPTO	JULIO	AGOSTO	SEPTIEMBRE
VIGILANCIA Y ASEO	\$61.468.193	\$61.468.193	\$61.468.193
<b>TOTAL</b>	<b>\$61.468.193</b>	<b>\$61.468.193</b>	<b>\$61.468.193</b>

Fuente: Oficina Financiera de la E.S.E HRMM (Presupuesto)

### 8.3 GRAFICO VIGILANCIA Y ASEO VIGENCIAS 2021 – 2022



### 8.4 CIFRA DE LOS GASTOS DE ADMINISTRACION – VIGILANCIA Y ASEO EN EL TERCER TRIMESTRE DEL 2022 VS 2021

CIFRA DE LOS GASTOS DE ADMINISTRACION – VIGILANCIA Y SEOA EN EL TERCER TRIMESTRE DEL 2022 VS 2021				
CONCEPTO	3er TRIMESTRE 2022 (JULIO-AGOSTO-SEPTIEMBRE)	3er TRIMESTRE 2021 ((JULIO-AGOSTO-SEPTIEMBRE)	VARIACION (\$) (-) Disminución (+) Aumento	VARIACION (%) (-) Disminución (+) Aumento
VIGILANCIA Y ASEO	\$184.404.579	\$205.458.144	-\$21.053.565	-10%
<b>TOTAL</b>	<b>\$184.404.579</b>	<b>\$205.458.144</b>	<b>-\$21.053.565</b>	<b>-10%</b>

### 8.1.5 ANÁLISIS DE LA INFORMACION.

CODIGO: GCA-FR039	VERSION:001	INFORME	
-------------------	-------------	---------	--

	<b>INFORME</b>	<b>GCA-FR039</b>
	<b>OFICINA DE CONTROL INTERNO</b>	
	Versión:001 Fecha de Emisión: 01/06/2017	

Como se puede observar el gasto de VIGILANCIA Y ASEO En los meses de julio, agosto y septiembre del 2021 el valor registrado fue de \$205.458.144.00 y para la vigencia 2022 en los mismos meses el valor registrado fue \$184.404.579.00 arrojando un ahorro de \$21.053.565.00, lo cual representa una variación positiva del 10%; disminución que se dio, debido a la eliminación de un punto del servicio de vigilancia no requerido.

Lo anterior se muestra como una acción que se ajusta a las políticas de economía y ahorro en el gasto público por parte de la Alta Gerencia de la ESE Hospital Regional del Magdalena Medio.

**9. GASTOS DE COMERCIALIZACION Y PRODUCCION  
COMERCIAL COMPRA DE BIENES Y SERVICIOS.  
ALIMENTACION.**

**9.1 VIGENCIA 2021.**

**MESES DE: JULIO - AGOSTO - SEPTIEMBRE.**

**GASTOS DE COMERCIALIZACION Y PRODUCCION  
COMERCIAL COMPRA DE BIENES Y SERVICIOS.**

**ALIMENTACION..... \$410.000.000.00**

En Gastos de Comercialización y Producción – Alimentación con una apropiación definitiva de \$410.000.000.00 de los cuales de Julio a Septiembre de 2021, **se ejecutaron \$135.000.000.00 correspondiente al 33%.**

CONCEPTO	JULIO	AGOSTO	SEPTIEMBRE
ALIMENTACION	\$45.000.000	\$45.000.000	\$45.000.000
<b>TOTAL</b>	<b>\$45.000.000</b>	<b>\$45.000.000</b>	<b>\$45.000.000</b>

*Fuente: Informe Austeridad del Gasto 2do trimestre 2021 realizado por la oficina de control interno de la E.S.E HRMM*

**9.2 - VIGENCIA 2022**

**MESES DE: JULIO - AGOSTO - SEPTIEMBRE.**

**GASTOS DE COMERCIALIZACION Y PRODUCCION  
COMERCIAL COMPRA DE BIENES Y SERVICIOS.**

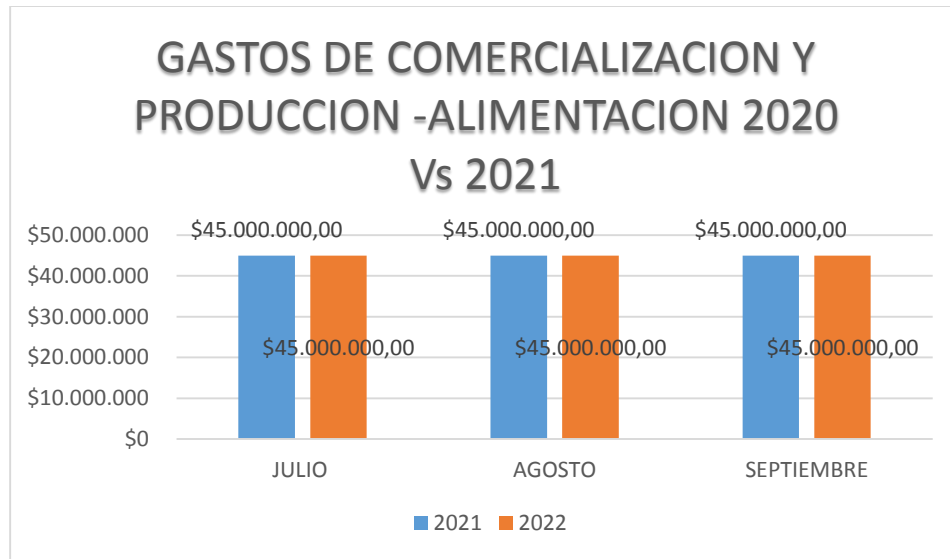
**ALIMENTACION..... \$556.200.000.00**

En Gastos de Comercialización y Producción – Alimentación con una apropiación definitiva de \$556.200.000.00 de los cuales de Julio a Septiembre de 2022, **se ejecutaron \$135.000.000.00 correspondiente al 24%.**

CONCEPTO	JULIO	AGOSTO	SEPTIEMBRE
ALIMENTACION	\$45.000.000	\$45.000.000	\$45.000.000
<b>TOTAL</b>	<b>\$45.000.000</b>	<b>\$45.000.000</b>	<b>\$45.000.000</b>

*Fuente: Oficina Financiera de la E.S.E HRMM (Presupuesto)*

**9.3 GRAFICO: GASTOS DE COMERCIALIZACION Y PRODUCCION COMERCIAL COMPRA DE BIENES Y SERVICIOS. ALIMENTACION: 2021 – 2022**



#### 9.4 CIFRA DE LOS GASTOS DE COMERCIALIZACION Y PRODUCCION - ALIMENTACION EN EL TERCER TRIMESTRE DEL 2022 VS 2021

CIFRA DE LOS GASTOS DE COMERCIALIZACION Y PRODUCCION - ALIMENTACION EN EL TERCER TRIMESTRE DEL 2022 VS 2021				
CONCEPTO	3er TRIMESTRE 2022 (JULIO-AGOSTO-SEPTIEMBRE)	3er TRIMESTRE 2021 (JULIO-AGOSTO-SEPTIEMBRE)	VARIACION (\$) (-) Disminución (+) Aumento	VARIACION (%) (-) Disminución (+) Aumento
VIGILANCIA Y ASEO	\$135.000.000.00	\$135.000.000.00	\$0.00	0%
<b>TOTAL</b>	<b>\$135.000.000.00</b>	<b>\$135.000.000.00</b>	<b>\$0.00.</b>	<b>0%</b>

#### 9.5 ANÁLISIS DE LA INFORMACION

Como se puede observar los Valores en el gasto de Comercialización y Producción-ALIMENTACION en el tercer trimestre de la vigencia 2021, cuyo valor ejecutado fue de \$135.000.000.00 y los valores en el gasto del tercer trimestre en la vigencia de 2022 cuyo valor ejecutado fue de \$135.000.000.00, representa una variación de \$0.00.

Lo anterior se muestra como una acción que se ajusta a las políticas de economía y ahorro en el gasto público por parte de la Alta Gerencia de la ESE Hospital Regional del Magdalena Medio manteniendo los valores del concepto GASTOS DE COMERCIALIZACION Y PRODUCCION COMERCIAL COMPRA DE BIENES Y SERVICIOS DE ALIMENTACION congelados con respecto a la vigencia 2021.


#### 10. CONCLUSIONES Y RECOMENDACIONES

- Se puede observar el comportamiento de austeridad de la E.S.E Hospital Regional del Magdalena Medio, por lo que es necesario mantener la tendencia a la baja en algunos aspectos de gastos sin afectar el funcionamiento normal tanto en la parte administrativa como en la Operativa, al igual que se

	<b>INFORME</b>	<b>GCA-FR039</b>
	<b>OFICINA DE CONTROL INTERNO</b>	
	Versión:001 Fecha de Emisión: 01/06/2017	

hace necesario adoptar medidas de pago de compromisos en ítems como lo son servicios públicos en los cuales la institución posee una deuda de gran valor con empresas como la ESSA.

- Se recomienda a la alta gerencia como regla general, ajustarse a lo dispuesto por los Decreto 1068 de 2015 y 1737 de 1998 y demás normas conexas o complementarias.
- Una vez revisado el comportamiento de los rubros analizados en el presente informe de seguimiento y de los resultados obtenidos en anteriores, se recomienda realizar una revisión a fondo de las variaciones que están surgiendo por cada concepto.
- Aplicar medidas y controles que permiten disminuir los gastos generales en aras de dar cumplimiento a las disposiciones establecidas por el Gobierno Nacional en materia de austeridad del gasto, para prevenir la materialización de eventos de riesgos.
- Fortalecer las medidas de austeridad que se vienen aplicando y determinar otros mecanismos que contribuyan al ahorro del gasto público.
- Se hace necesario adoptar políticas claras de austeridad en gastos, tales como diseñar y socializar con todo el personal, cultura de autocontrol tendiente a racionalizar el consumo en los servicios públicos, apagando artefactos eléctricos que no estén en uso.
- Se recomienda continuar con la cultura de pago puntual y la realización de abonos a la deuda existente entre la ESE Hospital Regional del Magdalena Medio y la empresa de energía ESSA.
- Desde la Oficina de Control Interno se hará seguimiento al cumplimiento de esas políticas austeras en la institución para garantizar el uso eficiente y eficaz del presupuesto público conforme a la directiva presidencial del 01 de febrero de 2016.



**JENNIFER GARCIA BERARDINELLI**  
Jefe Oficina Control Interno E.S.E HRMM

Proyectó: Jesús Alexander Barragán – Apoyo Profesional Control Interno



CODIGO: GCA-FR039	VERSION:001	INFORME	
-------------------	-------------	---------	--